

Nunavut s.r.o.
Snežienková 74 Prievidza

Energetický audit budov Mesto Trenčín, MŠ Pri parku Záblatie

Správa z energetického auditu

Energetický audit budov Mesto Trenčín MŠ Pri parku Záblatie



Predmet: Energetický audit budov Mesto Trenčín, MŠ Pri parku Záblatie

Ulica, č.: Pri parku Záblatie

Miesto: Trenčín

Okres: Trenčín

Spracovateľ: Ing. I. Niko

Číslo osvedčenia: 12042/2011-3200

Dátum: 25.5.2020

Energetický audit budov Mesto Trenčín, MŠ Pri parku Záblatie

Správa pre garantovanú energetickú službu

Obsah

1. Identifikačné údaje o objednávateľovi EA	str.1
2. Identifikačné údaje o prevádzkovateľovi predmetu EA	str.1
3. Identifikačné údaje o energetickom audítorovi	str.1
4. Identifikácia predmetu EA	str.1
5. Popis a vyhodnotenie súčasného stavu predmetu EA	str.2
6. Opatrenia na zníženie energetickej náročnosti	str.3
7. Odporúčaný súbor opatrení	str.4
8. Garantovaná energetická služba	str.4
9. Špecifikácia a súbor údajov pre verejné obstarávanie	str.5
10. Záver	str.5
11. Záznam o odovzdaní a prevzatí písomnej správy	str.6
12. Kópia dokladu o zapísaní do zoznamu energetických audítorov	str.7

Zoznam tabuliek:	Tabuľka 1: Ekonomické a energetické údaje
	Tabuľka 2: Environmentálne údaje
	Tabuľka 3: Úspory za rok
Zoznam obrázkov:	Obrázok 1: Umiestnenie predmetu EA
Zoznam grafov:	Graf 1: GES - časový priebeh

Prílohy	Príloha 1 Situácia
	Príloha 2 Energetické vstupy a výstupy
	Príloha 3 Zoznam opatrení
	Príloha 4 Investičný projekt
	Príloha 5 Budovy

Riešiteľský kolektív	
Vedúci projektu:	Ing. Igor Niko
Riešitelia:	Ing. Igor Niko ml. Ing. Ingrida Skalíková

Predmet: Energetický audit budov Mesto Trenčín, MŠ Pri parku Záblatie

Ulica, č.: Pri parku Záblatie
Miesto: Trenčín
Okres: Trenčín
Kataster: Záblatie
Parc.čís.: 21

Objednávateľ: Mesto Trenčín
Sídlo objednávateľa: Mierové námestie 2, Trenčín
Prevádzkovateľ: Mesto Trenčín
Sídlo prevádzkovateľa: Mierové námestie 2, Trenčín

Spracovateľ: Ing. I. Niko
Sídlo audítora: ČSLA 566/2, Kanianka
Číslo osvedčenia: 12042/2011-3200
Dátum: 25.5.2020
Zákazkové číslo:
Archívne číslo:

1. Identifikačné údaje o objednávateľovi

Objednávateľ: Mesto Trenčín
Sídlo objednávateľa: Mierové námestie 2, Trenčín
IČO: 00312037
DIČ: 2021079995
Štatutárny zástupca: Mgr. R.Rybniček

Majetkovoprávny vzťah objednávateľa k predmetu EA: vlastník

2. Identifikačné údaje o prevádzkovateľovi

Prevádzkovateľ: Mesto Trenčín
Sídlo: Mierové námestie 2, Trenčín
IČO: 00312037
DIČ: 2021079995
Štatutárny zástupca: Mgr. R.Rybniček

3. Identifikačné údaje o spracovateľovi

Auditor: Ing. I. Niko
Názov firmy: Ing. I. Niko
Adresa firmy: ČSLA, Kanianka, 97217
IČO: 10 896 546
Číslo osvedčenia: 12042/2011-3200
Trvalý pobyt: ČSLA 566/2, Kanianka

4. Identifikačné údaje o predmete GES

Názov: Energetický audit budov Mesto Trenčín, MŠ Pri parku Záblatie

Ulica, č.: Pri parku Záblatie
Miesto: Trenčín
Okres: Trenčín

Kataster: Záblatie
Parcelné číslo: 21

6. Opatrenia na zníženie energetickej náročnosti

Opatrenia na zníženie energetickej náročnosti pozostávajú z návrhov na zlepšenie tepelnotechnických vlastností obalových konštrukcií, zlepšenie účinnosti vykurovacej, chladiacej, osvetľovacej sústavy, sústavy prípravy teplej vody v budove.

Pre dosiahnutie požiadovanej minimálnej úspory 50% v spotrebe energie bolo nutné vymeniť pôvodný zdroj tepla za systém s reverzibilným tepelným čerpadlom, ktoré je možné využívať aj ako zdroj chladu v lete.

Navrhované opatrenia sú rozdelené na vysokonákladové a nízkonákladové.

Podrobné výpočty vid' prílohy č.3 a prílohu č.4 a prílohu 5.

6.1 Vysokonákladové opatrenia

6.1.1 Vysokonákladové opatrenie 1

6.1.1.1 Stavebné konštrukcie

Zlepšenie tepelnotechnických vlastností netransparentných obalových konštrukcií - stien, strechy

Obvodová stena: zateplenie EPS 200 mm alt. MW.

Strecha : zateplenie 400 mm minerálna vlna alt. EPS.

Podlaha: bez návrhu opatrení.

Zlepšenie tepelnotechnických vlastností transparentných obalových konštrukcií - okien, dverí

Otvorové konštrukcie: výmena okenných konštrukcií za PVC trojsklo $U_g=0,6$.

výmena dverných konštrukcií za PVC trojsklo $U_g=0,6$.

6.1.1.2 Vykurovanie

Nahradenia súčasného zdroja tepla tepelnými čerpadlami.

6.1.1.3 Príprava teplej vody (PTV)

Nahradenia súčasného zdroja tepla tepelnými čerpadlami.

6.1.1.4 Chladenie

Bez návrhu opatrení. Možnosť využitia reverzibilného tepelného čerpadla aj pre režim chladenia.

6.1.1.5 Osvetlenie

Výmena svietidiel za energeticky úspornejšie, technológia LED v rámci údržby.

Alt. inštalácia pohybových senzorov.

6.1.2 Úspora energie v technických jednotkách: 55 MWh/rok

6.1.3 Úspora nákladov na energiu: 6 328 €/rok

6.1.4 Investičné náklady: 55 500 €

6.1.5 Prevádzkové náklady: -

6.1.6 Jednoduchá doba návratnosti: 9 rokov

6.1.7 Dosiahnuté úspory energií v % 64 %

6.2 Nízkonákladové opatrenia

6.2.1 Energetické manažerstvo a monitoring

Základným prostriedkom energetického manažerstva je systematická kontrola a monitoring prevádzkovej budovy. Pravidelné zaznamenávanie informácií o technickom stave budovy a jej prevádzkových parametrov, sledovanie spotreby energií na všetkých miestach spotreby v budove. Preto je potrebné nainštalovať podružné meradlá energií na vstupe do budov, teplotných zón a samostatných prevádzkových častí.

6.2.2 Uvedomelé správanie užívateľov

Nezanedbateľnou oblasťou úspor energie je správanie užívateľov pri prevádzke budov a pri obsluhu technických zariadení.

6.2.3 Pravidelná údržba a servis rozvodov teplonosných médií

Pre zníženie energetickej náročnosti je potrebné zabezpečiť pravidelnú kontrolu, servis a opravu rozvodov teplonosných médií.

6.2.4 Využitie voľného chladenia

Po realizácii opatrení stúpne potreba energie na chladenie. Veľmi významným opatrením pre zníženie potreby chladu v budove, zníženie energetickej náročnosti prevádzky v lete je zabezpečenie voľného chladenia pomocou otvorených okien mimo prevádzky budovy, v čase keď je nižšia teplota vonkajšieho vzduchu ako 26st.C, hlavne v noci.

7. Súbor odporúčaných opatrení

Z navrhnutých opatrení (viď príloha 3) bol zostavený optimálny variant. Do optimálneho variantu boli zahrnuté aj také opatrenia, ktorých jednoduchá doba návratnosti je dlhšia ako predpokladaná životnosť opatrení 20-30 rokov. Dôvodom sú možné nepresnosti v odhade obstarávacích a prevádzkových nákladov jednotlivých prvkov každého z opatrení. Ďalšími dôvodmi sú chýbajúce údaje o reálnej spotrebe energií pre každé miesto spotreby samostatne a rozdiely v jednotkovej cene jednotlivých druhov energií. Opatrenia sú zamerané na zlepšenie tepelnotechnických vlastností obalových konštrukcií budov, zníženie projektovaného tepelného, svetelného príkonu a úpravu technických systémov.

V tabuľkách 1 až 3 sú uvedené energetické, environmentálne a ekonomické údaje za jeden rok, pre optimálny variant súboru opatrení, v stave pred opatreniami a po opatreniach. Je vyčíslený rozdiel, ktorý predstavuje úsporu energie, nákladov na energiu a zníženie emisií znečisťujúcich látok.

Tabuľka 1: Energetické údaje

	Potreba tepla, energie				Úspory za rok	
	pred opatreniami		po opatreniach		[MWh]	%
	[kWh/m2]	[MWh]	[kWh/m2]	[MWh]		
Steny	46,98	24,0	9,58	4,9	19,08	80
Strecha	9,35	4,8	4,96	2,5	2,2	47
Okná a dvere	24,13	12,3	24,13	12,3	0,0	0
Podlahy	14,48	7,4	14,48	7,4	0,0	0
Konštrukcie spolu	110,00	56,1	59,00	30,1	26,0	46
Vykurovanie	129	65,8	69	35,2	30,6	47
Príprava teplej vody	12	6,1	12	6,1	0,0	0
Chladenie	0	0,0	0	0,0	0,0	0
Osvetlenie	10	5,1	3	1,5	3,6	70
OZE						
Spolu bez výrobných systémov		77,1		42,9	34,2	56
Celkom		85,8		31,0	54,8	64

Tabuľka 2: Ekonomické údaje

	Tržby		Náklady na nákup energetických technológií	výrobných	náklady na energiu	osobné náklady	Ročné náklady		celkom
	z predaja energie	ostatné					náklady na opravy	ostatné náklady	
	[Euro/rok]	[Euro/rok]	[Euro]	[Euro]			[Euro/rok]		
pred opatreniami	0	0	0	0	9 937	0	0	0	9 937
po opatreniach	0	0	55 500	0	3 655	0	0	0	3 655
rozdiel	0	0	-55 500	0	6 282	0	0	0	6 282

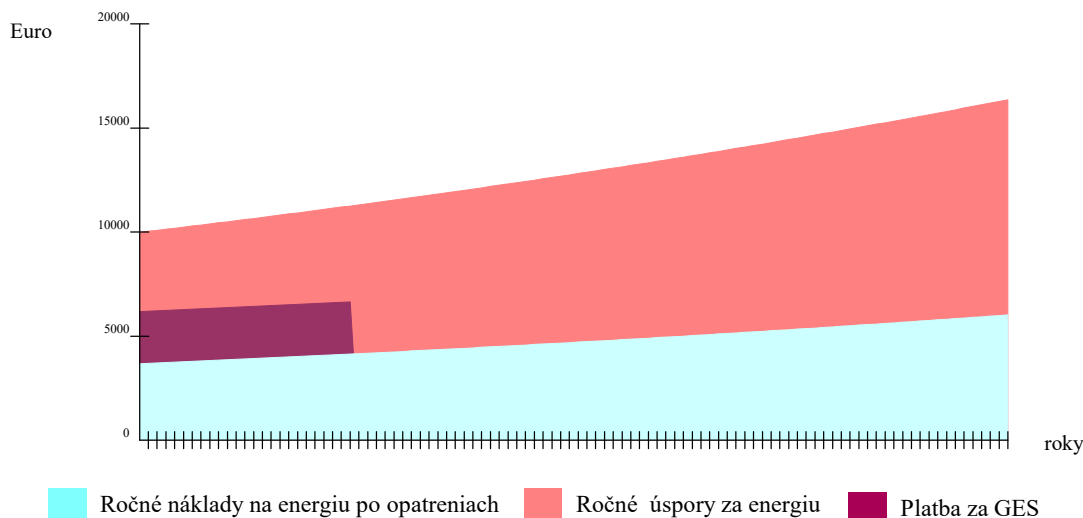
Tabuľka 3: Environmentálne údaje

	SO2		NOx		Znečisťujúce látky		Tuhé látky	PM10
			CO	CO2				
			[tony/a]					
pôvodný stav	0,009	0,015	0,006	18,6	0,003	0,0029		
po opatreniach	0,003	0,005	0,002	6,7	0,001	0,0011		
rozdiel	0,006	0,010	0,004	11,9	0,002	0,0018		

8. Garantovaná energetická služba - modelový prípad

Investičné náklady spolu:	55 500 [€]	Garantované úspory za rok:	2 513 [€]
Doba trvania zmluvy GES:	26 [roky]	Podiel garantovaných úspor:	40 %
Ročné náklady pred opatreniami:	9 937 [€]	Ročná platba za GES	2 513 [€]
Ročné náklady po opatreniach:	3 655 [€]	Mesačná platba za GES	209 [€]
Úspory za dobu trvania GES:	163 338 [€]	Ročná odmena za služby GES:	1 696 [€]
Úspory za rok:	6 282 [€]	Podiel odmeny za služby GES:	68 %
		Mesačná odmena za služby GES:	141 [€]
		Odmena za služby GES spolu:	44 101 [€]

Graf 1: GES - časový priebeh



9. Špecifikácia a súhrn údajov pre verejné obstarávanie

9.1 Potreba tepla a chladu po navrhnutých opatreniach

	Chladenie		Vykurovanie	
	Q;c;nd [kWh]	dni	Q;h;nd [kWh]	dni
január	0	0,0	7 294	31,0
február	0	0,0	5 217	28,0
marec	0	0,0	3 379	31,0
apríl	77	0,0	1 089	23,9
máj	382	31,0	75	2,0
jún	699	30,0	0	0,0
júl	945	31,0	0	0,0
august	820	31,0	0	0,0
september	296	11,2	103	1,8
október	0	0,0	1 741	30,0
november	0	0,0	4 406	30,0
december	0	0,0	6 728	31,0
spolu	3 219	134,20	30 032	208,70

9.2 Klimatické údaje

	Vonkajšia teplota	Lokalita:
	°C	Referenčný rok: 2019
január	-1,9	
február	2,8	
marec	2,7	
apríl	11,4	
máj	12,4	
jún	22,7	
júl	20,4	
august	21,5	
september	15,0	
október	11,3	
november	8,6	
december	2,8	

9.3 Investície do opatrení, ekonomické a energetické úspory

Opatrenie	Investičné náklady [tis. Euro]	* Úspory za rok	
		[MWh]	%
Steny	25,9	19,08	
Strechy	17,9	2,24	
Okná a dvere		0,00	
Podlahy	0,0	0,00	
Spolu konštrukcie	43,8	26,03	46,4
Vykurovanie	11,7		
PTV			
Chladenie			
Osvetlenie			
OZE			
* bez vplyvu výrobných systémov			
Ročná úspora energie celkom:		55 [MWh]	64 [%]
Ročná úspora emisií CO ₂ :		12 [tony]	64 [%]
Ročná úspora nákladov:		6 282 [€]	63 [%]

9.4 Ekonomické údaje

Jednoduchá doba návratnosti:	21 [roky]
Diskontovaná doba návratnosti:	26 [roky]
Vnútorná miera výnosnosti:	5 %
Doba hodnotenia:	99 [roky]
Investičné náklady spolu:	55 500 [€]
Doba trvania zmluvy GES:	26 [roky]
Ročné náklady pred opatreniami:	9 937 [€]
Ročné náklady po opatreniach:	3 655 [€]
Úspory za dobu trvania GES:	163 338 [€]
Úspory za rok:	6 282 [€]
Garantované úspory za rok:	2 513 [€]
Ročná platba za GES:	1 696 [€]

9.5 Garantovaná energetická služba - modelový prípad

Referenčný rok:	2019	Doba trvania zmluvy GES:	26,00 [roky]
Priemerná vnútorná teplota v st.C:	20,0	Investičné náklady spolu:	55 500 [€]
Priemerná vonkajšia teplota v st.C, leto:	17,8	Ročné náklady pred opatreniami:	9 937 [€]
Priemerná vonkajšia teplota v st.C, zima:	3,9	Ročné náklady po opatreniach:	3 655 [€]
Počet dní vykurovania v referenčnom roku:	221,2	Úspory za dobu trvania GES:	163 338 [€]
Počet dní vykurovania, navrhovaný stav:	208,7	Úspory za referenčný rok:	6 282 [€]
Počet dní chladenia v referenčnom roku:	118,8	Garantované úspory za rok:	2 513 [€]
Počet dní chladenia, navrhovaný stav:	134,2	Podiel garantovaných úspor:	40 %
Počet dennostupňov v referenčnom roku:	3 572	Mesačná platba za GES:	209 [€]
Počet používateľov:	51	Ročná odmena za služby GES:	1 696 [€]
Projektovaný tepelný príkon, referenčný rok [kW] :	32	Podiel odmeny za služby GES:	68 %
Projektovaný tepelný príkon, navrhovaný stav [kW]:	22	Mesačná odmena za služby GES:	141 [€]
Teplo - jedn. cena [€/kWh:]	0,0424	Odmena za služby GES spolu:	44 101 [€]
Elektrina - jedn. cena [€/kWh:]	1,2004		
Iná energia - jedn. cena [€/kWh:]	0,0000		

9.6 Vyhodnocovanie úspor

Vyhodnocovanie úspor v rámci GES je potrebné robiť min. 1x ročne. Inštaláciou komplexného monitorovacieho systému, sústavy meračov a zariadení na zber, spracovanie a zálohovanie údajov je potrebné zabezpečiť tok informácií, tak aby bolo možné vyhodnotiť plnenie zmluvných záväzkov v rámci GES.

10. Záver

Realizáciou navrhovaných opatrení je možné zásadne znížiť spotrebu energie až viac ako 64 %. Tým dôjde k zníženiu nákladov na energiu až o 63%, zníženiu negatívneho vplyvu budov, technických a technologických zariadení na životné prostredie. Zlepšením kvality obalových konštrukcií a výmenou technických zariadení salepší celkový stav budov, čo má vplyv na zníženie prevádzkových nákladov a zvýšenie celkovej hodnoty budov.

Úspora nákladov na energiu môže byť vo vysokej miere ovplyvnená trhovými cenami energií:

1. tým, že fixné časti cien môžu byť neprímerane vysoké
2. veľkým rozdielom medzi cenami jednotlivých druhov energií.

Zlepšením tepelného odporu obalových konštrukcií sa vnútorná klíma v budováchlepší, v letnom období je možný vzostup vnútornej teploty a je preto potrebné v realizačnom projekteurobiť posúdenie vnútornej tepelnej stability budovy. Je nutné zabezpečiť voľné chladenie budovy.

Monitorovanie spotreby energií je nevyhovujúce. Využitím monitorovacích systémov priamo pre každé miesto spotreby a každý významný spotrebič energie je možné dosiahnuť ďalšie úspory energií, ďalšie zvýšenie energetickej efektívnosti a zníženie environmentálnej záťaže.

Navrhované opatrenia majú odporúčací charakter pre rozhodovací proces subjektu verejnej správy. Neobmedzujú potenciálny zmluvný vzťah na poskytovanie garantovanej energetickej služby.

Podrobné výsledky auditu sú uvedené v prílohách 2 až 5, súhrnné údaje sa nachádzajú v "Súhrnnom informačnom liste", príloha č.2, str.7.

Záznam o odovzdávaní a prevzatí písomnej správy z energetického auditu

Odovzdávajúci: Ing. I. Niko
Bydlisko: ČSLA 566/2, Kanianka

Preberajúci:
Bydlisko:

Odovzdávajúci v dnešný deň odovzdal a preberajúci prevzal dohodnutý počet exemplárov a kópií písomnej správy z energetického auditu.

Odovzdávajúci

Preberajúci

Miesto odovzdania a preberania:

.....

Dátum:

.....

.....

Podpis:

.....

Podpis:

Sekcia energetiky

Číslo: 12042/2011-3200

OSVEDČENIE

o zápise do zoznamu energetických audítorov

vydané podľa § 9 ods. 1 zákona č. 476/2008 Z. z. o efektívnosti pri používaní energie (zákon o energetickej efektívnosti) a o zmene a doplnení zákona č. 555/2005 Z. z. o energetickej hospodárnosti budov a o zmene a doplnení niektorých zákonov v znení zákona č. 17/2007 Z. z.

Titul, meno a priezvisko: **Ing. Igor Niko**

Dátum narodenia: **03. 09. 1960**

Adresa bydliska: **ČSLA 566/2, 972 17 Kaniaňka**

Dátum zápisu: **20. 12. 2011**

Toto osvedčenie sa vydáva na základe rozhodnutia Ministerstva hospodárstva Slovenskej republiky č. 12019/2011-3200 zo dňa 20. 12. 2011, ktorým bol žiadateľ zapísaný do zoznamu energetických audítorov.

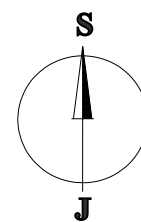
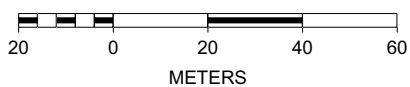
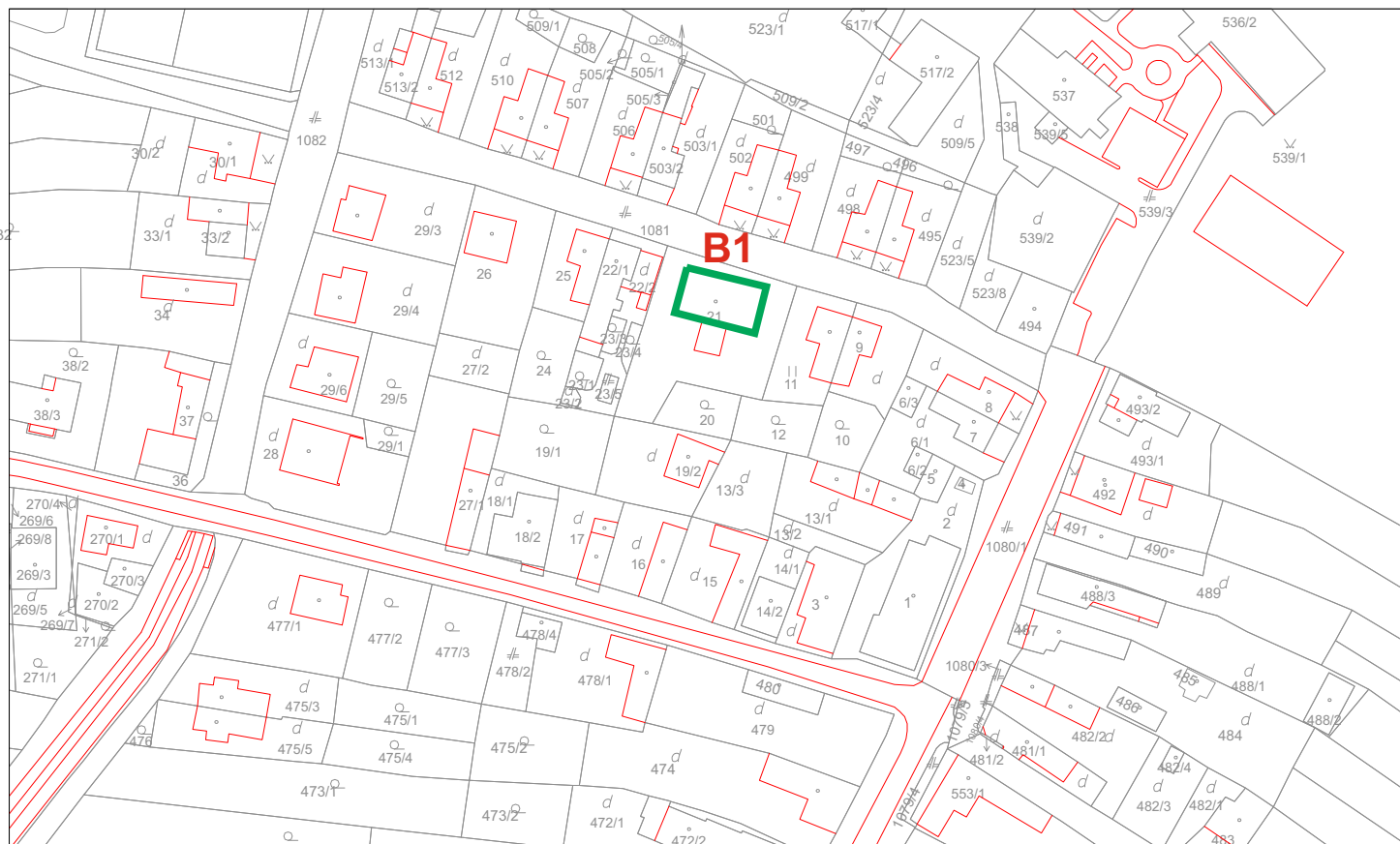
V Bratislave 21. 12. 2011

MINISTERSTVO HOSPODÁRSTVA
Slovenskej republiky
Mierová č. 19
827 15 Bratislava 21
3200

Ing. Ján Petrovič
generálny riaditeľ sekcie energetiky

Situácia koordinačná

Okres: Trenčín
Obec: TRENČÍN
Katastrálne územie: Záblatie



Legenda budov

B1 Budova MŠ

Legenda rozvodov energií

-

Legenda významných technológií

-

Legenda zdrojov energií

-

Legenda vonkajšieho osvetlenia

-

Energetické vstupy a výstupy

Z.z. vyhl.č. 179/2015, Príloha 2

Obsah

Tab. 1.1 Štruktúra údajov o energetických vstupoch a výstupoch	str.1
Tab. 1.2 Základná ročná bilancia premeny energie	str.2
Tab. 2.1 Základná ročná bilancia spotreby energie	str.3
Tab. 2.2 Bilancia spotreby	str.4
Tab. 3.1 Výsledky ekonomického hodnotenia 1.časť	str.5
Tab. 3.2 Výsledky ekonomického hodnotenia 2.časť	str.5
Súbor údajov na monitorovanie efektívnosti pri používaní energie	str.6
Súhrnný informačný list	str.7

Tabuľka 2.1.1

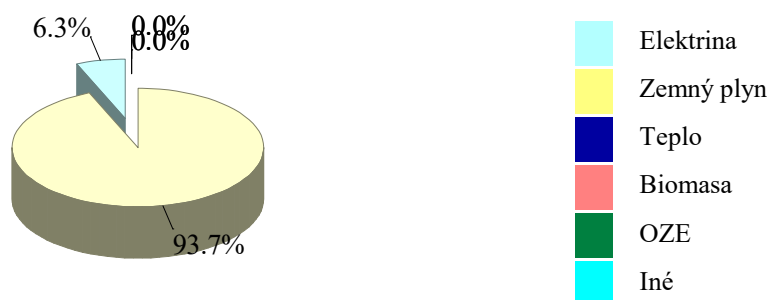
Štruktúra údajov o energetických vstupoch a výstupoch

Priemerné ročné hodnoty.

Sledované obdobie od : 2017

do: 2019

Druh paliva a energie	Obsah energie [MWh]	Ročné náklady [tis.Euro]
Nákup elektriny	5,4	7
Nákup tepla	0,0	0
Zemný plyn	80,4	3
Hnedé uhlie		
Čierne uhlie		
Koks		
Iné pevné fosilne palivá		
Ťažký vykurovací olej		
Biomasa		
Ľahký vykurovací olej		
Nafta		
Iné energeticky využiteľné plyny		
Druhotná energia		
nevyužívané teplo		
iné		
Obnoviteľné zdroje		
solárne termické		
solárne fotovoltaické		
veterné		
geotermálne		
iné		
Iné palivá		
Celkom vstupy palív a energie	85,8	10
Celkom spotreba palív a energie		
Celkom výroba palív a energie		
Celkom predaj palív a energie		
Zmena stavu zásob		
Stav zásob palív	85,8	10



Tabuľka 2.1.2

Základná ročná bilancia premeny energie

Priemerné ročné hodnoty.

Sledované obdobie od : 2017 do: 2019

Ukazovateľ	Jednotka	Hodnota
1. Inštalovaný elektrický výkon celkom	MW	0,000
2. Inštalovaný tepelný výkon celkom	MW	32,400
3. Dosiahnutý elektrický výkon celkom	MW	0,000
4. Pohotovostný elektrický výkon celkom	MW	
5. Výroba elektriny celkom	MWh	
6. Predaj elektriny z výroby elektriny	MWh	
7. Vlastná spotreba elektriny	MWh	
8. Spotreba tepla v palive na výrobu elektriny	MWh	
9. Výroba využiteľného tepla	MWh	
10. Predaj tepla z výroby využiteľného tepla	MWh	
11. Spotreba tepla v palive na výrobu tepla	MWh	
12. Spotreba tepla v palive celkom	MWh	
13. Ročná energetická účinnosť zdroja	%	
14. Ročná energetická účinnosť výroby elektriny	%	
15. Ročná energetická účinnosť výroby tepla	%	
16. Špecifická spotreba tepla v palive na výrobu elektriny	MWh/MWh	
17. Špecifická spotreba tepla v palive na výrobu využiteľného tepla	MWh/MWh	
18. Ročné využitie inštalovaného elektrického výkonu	h/r	
19. Ročné využitie dosiahnuteľného elektrického výkonu	h/r	
20. Ročné využitie pohotového elektrického výkonu	h/r	
21. Ročné využitie inštalovaného tepelného výkonu	h/r	

Tabuľka 2.2.1

Základná ročná bilancia spotreby energie

Priemerné ročné hodnoty

Sledované obdobie od : 2017

do: 2019

Ukazovateľ	Hodnota	
	MWh/a	[tis. Eur/a]
1. Vstupy palív a energie	85,8	9,9
2. Zmena zásob palív	85,8	9,9
3. Spotreba palív a energie	85,8	9,9
4. Predaj energie cudzím		
5. Konečná spotreba palív a energie		
5.1.Konečná spotreba palív a energie - elektrina	5,4	6,5
5.2 Konečná spotreba palív a energie - teplo	80,4	3,4
5.3 Konečná spotreba palív a energie - iné	0,0	0,0
6. Straty vo vlastnom zdroji a rozvodoch		
6.1.Straty vo vlastnom zdroji a rozvodoch - elektrina		
6.2.Straty vo vlastnom zdroji a rozvodoch - teplo		
6.3 Straty vo vlastnom zdroji a rozvodoch - iné		
7. Spotreba energie na vykurovanie a ohrev teplej vody		
7.1 Spotreba energie na vykurovanie a ohrev teplej vody - elektrina	5,4	6,5
7.2 Spotreba energie na vykurovanie a ohrev teplej vody - teplo	80,4	3,4
7.3 Spotreba energie na vykurovanie a ohrev teplej vody - iné	0,0	0,0
8. Spotreba energie na technologické a ostatné procesy		
8.1 Spotreba energie na technologické a ostatné procesy - elektrina		
8.2 Spotreba energie na technologické a ostatné procesy - teplo		
8.3 Spotreba energie na technologické a ostatné procesy - iné		

Tabuľka 2.2.2**Základná ročná bilancia spotreby energie za rok - 2.časť**

	Hodnota	
	MWh/rok	tis. Eur/rok
1. Nákup palíva / energie / energ. média		
1.1 elektrina	5,44	6,53
1.2 teplo	0,00	0,00
1.3 Zemný plyn	80,35	3,41
1.4		
2. Zmena zásob palív		
2.1 elektrina		
2.2 teplo		
2.3 Zemný plyn		
2.4		
3. Predaj energie bez premeny		
3.1 elektrina		
3.2 teplo		
4. Energia na vstupe do procesu premeny		
4.1 elektrina		
4.2 teplo		
5. Energia na výstupe do procesu premeny		
5.1 elektrina		
5.2 teplo		
6. Straty energie pri premene		
6.1 elektrina		
6.2 teplo		
7. Vlastná spotreba energie		
7.1 elektrina		
7.2 teplo		
8. Energia na vstupe do distribúcie		
8.1 elektrina		
8.2 teplo		
9. Energia na výstupe z distribúcie		
9.1 elektrina		
9.2 teplo		
10. Straty energie pri distribúcii		
10.1 elektrina		
10.2 teplo		
11. Vlastná spotreba energie pri distribúcii		
11.1 elektrina		
11.2 teplo		
12. Predaj energie po premene a distribúcii		
12.1 elektrina		
12.2 teplo		
13. Vlastná spotreba energie mimo procesu premeny energie		
13.1 elektrina	0,00	0,00
13.2 teplo		

Tabuľka 2.3.1 Výsledky ekonomického vyhodnotenia časť 1

	Investičné náklady		Ročné úspory					
			Energia celkom	Náklady				náklady spolu
	energetické	ostatné		na energiu	osobné náklady	na opravy a údržbu	ostatné náklady	
	[Euro]		[MWh/a]	[Euro/a]				
Súčasný stav			86	9 937	0	0	0	9 937
Navrhované opatrenia spolu	55 500	0	31	3 655	0	0	0	3 655
Ročné úspory spolu			-55	-6 282	0	0	0	-6 282

Tabuľka č.3.2 Výsledky ekonomického vyhodnotenia časť 2

	Hodnota	Jednotka
Náklady na realizáciu súboru opatrení	55,5	[tis.Euro]
Zmena nákladov na zabezpečenie energie (+ zvýšenie, - zníženie)	-6,3	[tis.Euro]
Zmena osobných nákladov, napr. mzdy, poistné,..(+/-)	0,0	[tis.Euro]
Zmena ostatných prevádzkových nákladov napr.opravy a údržba, služby, režia, poist. majetku, ... (+/-)	0,0	[tis.Euro]
Zmena iných samostatne uvádzaných nákladov, napr. emisie, odpady a iné (+/-)	0,0	[tis.Euro]
Zmena tržieb, napr. za teplo, elektrinu, využitie odpady, ... (+/-)	0,0	[tis.Euro]
Prínosy realizácie súboru opatrení celkom	0	[tis.Euro]
Doba hodnotenia	99,0	roky
Diskontný faktor	1,50	%
Jednoduchá doba návratnosti (Ts)	8,8	roky
Reálna doba návratnosti (Tsd)	26,0	roky
Čistá súčasná hodnota (NVP)	102,3	[tis.Euro]
Vnútorne výnosové percento (IRR)	5,0	%
Daň z príjmov	0,0	[tis.Euro]
Prírastok zisku	269,5	[tis.Euro]

Iné údaje:

--

Súbor údajov pre monitorovací systém

Príloha č.5 k vyhláške č. 179/2015 Z.z.

Zatriedenie spotrebiteľa energie podľa SK NACE	
Celkový potenciál úspor energie (MWh/a)	55

Súbor úsporných opatrení

Stručný popis odporúčaného variantu súboru opatrení	<p>Realizáciou navrhovaných opatrení je možné zásadne znížiť spotrebu energie, náklady na energiu, negatívny vplyv budov, technických a technologických zariadení na životné prostredie. Zlepšením kvality obalových konštrukcií a výmenou technických zariadení salepší celkový stav budov, čo má vplyv na zníženie prevádzkových nákladov a zvýšenie celkovej hodnoty budov.</p> <p>Zlepšením tepelného odporu obalových konštrukcií sa vnútorná klíma v budováchlepší, v letnom období je možný vzostup vnútornej teploty a je preto potrebné v realizačnom projekte urobiť posúdenie vnútornej tepelnej stability budovy. Je nutné zabezpečiť voľné chladenie budovy pomocou otvorených okien v čase mimo prevádzky budovy, keď vonkajšia teplota je nižšia ako 26 st.C.</p> <p>Monitorovanie spotreby energií je nevyhovujúce. Využitím monitorovacích systémov priamo pre každé miesto spotreby a každý významný spotrebič energie je možné dosiahnuť ďalšie úspory energií, ďalšie zvýšenie energetickej efektívnosti a zníženie environmentálnej</p>
Náklady na nákup energetických technológií (tis. Eur)	55,5
Náklady na nákup výrobných technológií (tis. Eur)	0,0
Celkové náklady na realizáciu súboru opatrení (tis. Eur)	55,5

Bilančné údaje

	Pred realizáciou opatrení	Po realizácii	Rozdiel
Konečná spotreba palív a energie (MWh/r)	85,8	31,0	-54,8
Náklady na energiu v aktuálnych cenách (tis. Eur)	9,9	3,7	-6,3

Prínosy z hľadiska ochrany životného prostredia

Znečisťujúca látka	Pred realizáciou opatrení	Po realizácii	Rozdiel
Tuhé znečisťujúce látky (t/r)	0,003	0,001	0,002
SO ₂ (t/r)	0,009	0,003	0,006
NO _x (t/r)	0,015	0,005	0,010
CO (t/r)	0,006	0,002	0,004
CO ₂ (t/r)	18,594	6,718	11,876

Ekonomické hodnotenie

Cash flow projektu (tis. Euro/r)	6,3	Doba hodnotenia (roky)	99,0
Jednoduchá doba návratnosti (roky)	8,8	Diskont (%)	1,5
Reálna doba návratnosti (roky)	26,0	NVP (tis Eur)	102,3
		IRR (%)	5,0

Energetický audítor:

Ing.Niko

Dátum:

25.5.2020

Súhrnný informačný list

1. Identifikačné údaje

Identifikačné údaje o prevádzkovateľovi

Prevádzkovateľ:

Sídlo prevádzkovateľa:

DIČ :

IČO :

Identifikačné údaje o objednávateľovi

Objednávateľ:

Sídlo objednávateľa:

IČO:

DIČ:

Identifikačné údaje o predmete EA

Názov: Energetický audit budov Mesto Trenčín, MŠ Pri parku Záblatie

Ulica, č.:

Miesto:

Okres:

2. Identifikačné údaje o energetickom audítorovi

Audítor:

Názov firmy:

Adresa firmy:

IČO:

Číslo osvedčenia:

3. Predpokladané úspory

	Spotreba energie [MWh/a]	[tis.Euro]	Úspory [MWh]	%
pôvodne	86	6,28	55	64
po opatreniach	31		Ef úspora: 0 Eur/MWh	
rozdiel	55		EkCO2 úspora: 529 Eur/t	

4. Predpokladané finančné náklady na realizáciu opatrení

	Náklady na nákup technológií energetických výrobných		Ročné prevádzkové náklady				celkom	Tržby z predaja energie		ostatné
	[Euro]	[Euro]	náklady na energiu	osobné náklady	náklady na opravy a údržbu	ostatné náklady		[Euro]	[Euro]	
pôvodne	0	0	9 937	0	0	0	9 937	0	0	
po opatreniach	55 500	0	3 655	0	0	0	3 655	0	0	
rozdiel	-55 500	0	6 282	0	0	0	6 282	0	0	

Jednoduchá doba návratnosti: 8,83 rokov

5. Zoznam opatrení na zlepšenie energetickej efektívnosti

Číslo	Názov	Investície [tis €]	Úspora energie [MWh/a]	Úspora nákladov [€/a]
1	B1 Budova MŠ	56	55	6 282

6. Iné údaje

Opatrenia na zníženie spotreby energie

Sezóny po opatreniach od: 2020

Sezóny pred opatreniami od: 2017

do: 2019

Opatrenia spolu

	Tržby z predaja energie		Náklady na technológie energetické		Ročné náklady				Spotreba energie [MWh/a]	Znečisťujúce látky					
	ostatné	[Euro/a]	výrobné	[Euro]	na energiu	osobné	oprava a udržba	ostatné		celkom	SO2	NOx	CO	CO2	Tuhé látky
pred	0	0	0	0	9 937	0	0	0	9 937	86	0,01	0,02	0,01	18,59	0,00
po	0	0	55 500	0	3 655	0	0	0	3 655	31	0,00	0,01	0,00	6,72	0,00
rozdiel	0	0	-55 500	0	6 282	0	0	0	6 282	55	0,01	0,01	0,00	11,88	0,00

Jednoduchá doba návratnosti: 8,8 rokov
 Úspora energie spolu: 54,8 [MWh] 63,9 %
 Úspory nákladov na energiu: 6,3 [tis. €] 63,2 %
 Tepelný príkon úspora: 10,1 [kW] 31,2 %
 Tepelný príkon pred opatreniami: 32,4 [kW] a po opatreniach: 22,3 [kW]

Teplo pred a po opatreniach [MWh]: 80,4 / 29,0 Cena pred opatr.: 3,4 [tis €] Jed. cena pred opatr.: 0,042 [€/kWh]
 Elektrina pred a po opatreniach [MWh]: 5,4 / 2,0 Cena pred opatr.: 6,5 [tis €] Jed. cena pred opatr.: 1,200 [€/kWh]
 Iná energia pred a po opatreniach [MWh]: 0,0 / 0,0 Cena pred opatr.: 0,0 [tis €] Jed. cena pred opatr.: [€/kWh]

Zoznam opatrení

Číslo: 1

Názov: B1 Budova MŠ

	Tržby z predaja energie		Náklady na technológie energetické		Ročné náklady				Spotreba energie [MWh/a]	Znečisťujúce látky					
	ostatné	[Euro/a]	výrobné	[Euro]	na energiu	osobné	oprava a udržba	ostatné		celkom	SO2	NOx	CO	CO2	Tuhé látky
pred					9 937				9 937	86	0,009	0,015	0,006	18,594	0,003
po			55 500		3 655				3 655	31	0,003	0,005	0,002	6,718	0,001
rozdiel	0	0	-55 500	0	6 282	0	0	0	6 282	55	0,006	0,010	0,004	11,876	0,002

Odporúčané opatrenie

Energia - úspora 63,9 %
 Náklady na energiu - úspora 63,2 %
 Tepelný príkon, úspora 10,1 [kW]
 Jednoduchá doba návratnosti 8,8 rokov

Teplo pred a po opatreniach [MWh]: 80,4 29,0
 Elektrina pred a po opatreniach [MWh]: 5,4 2,0
 Iná energia pred a po opatreniach [MWh]:

Investičný projekt

Obsah

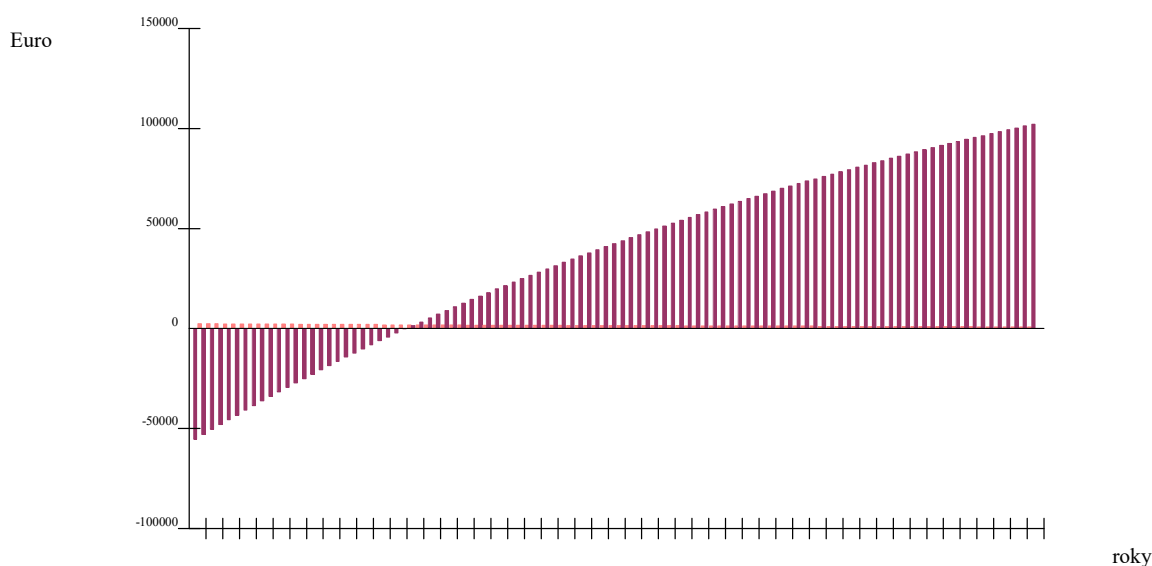
- 4.1 Ekonomické parametre investičného projektu
- 4.2 Garantovaná energetická služba

Ekonomické parametre investičného projektu

Doba hodnotenia [roky]	99
Sadzba dane z príjmov %	
Miera výnosnosti [%]	4,0
Miera inflácie [%]	2,5
Reálna miera výnosnosti [%]	1,5
Nárast cien energie za rok [%]	0,5
Prírastok odpisov	0
Daň z príjmov	0
Zisk pred zdanením	325 002
Zisk po zdanení	325 002

Inv. náklady na energ. technológie	55 500 [€]		
Inv. náklady na výrobné technológie	0 [€]	Diskontované náklady DN	55 500 [€]
Čistý pracovný kapitál	0 [€]	Priemerné ročné náklady RN	842 [€]
Investičné náklady spolu	55 500 [€]	Súčasná hodnota kap.výdavkov	0 [€]
náklady na energiu	0 [€]	Celkový peňažný príjem	325 002 [€]
osobné náklady	0 [€]	Čistá súčasná hodnota - NPV	102 265 [€]
náklady na opravy a údržbu	0 [€]	Súčasná hodnota peňažných príjmov	325 002 [€]
ostatné náklady	0 [€]	Čisté peňažné príjmy - Cash flow netto	3 283 [€]
Prevádzkové náklady spolu	0 [€]	Index súčasnej hodnoty - Ish	2,843
príjmy z predaja energie	325 002 [€]	Vnútorne výnosové percento - IRR	4,97 [%]
ostatné príjmy	0 [€]	Jednoduchá doba návratnosti -Ts	20,9 roky
Peňažné príjmy spolu	325 002 [€]	Reálna doba návratnosti - Tsd	26,0 roky

Graf 4.1.1 Diskontovaný peňažný tok



■ v roku
■ kumulovaný

Garantovaná energetická služba - GES

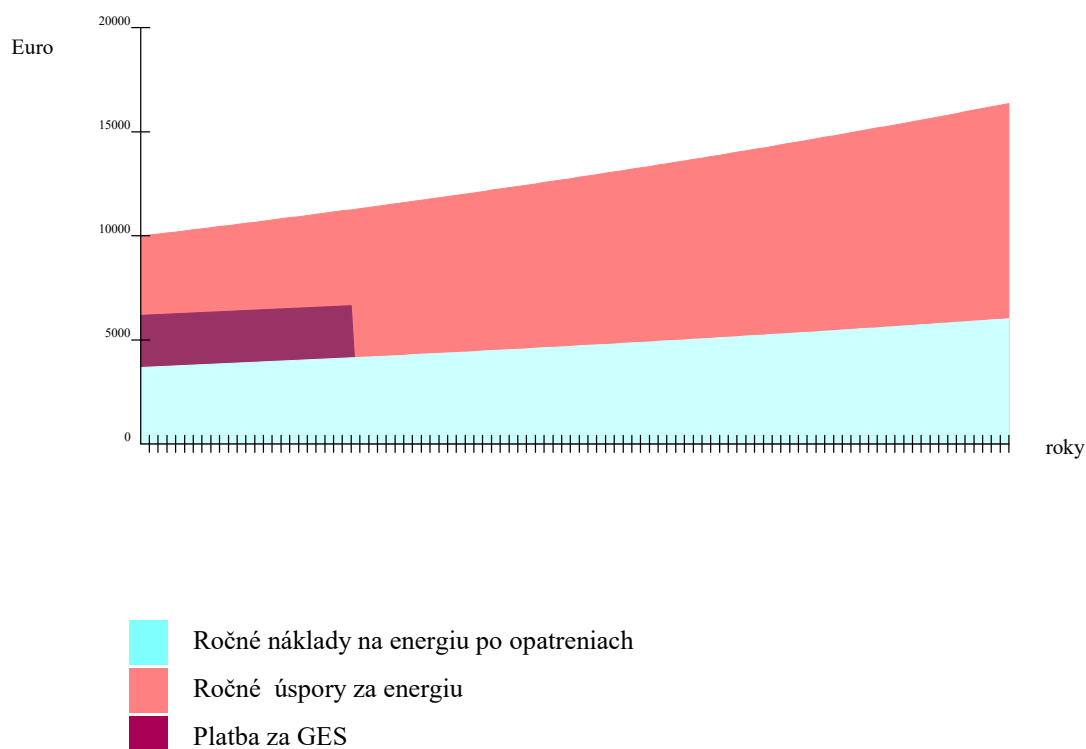
Modelový prípad

Investičné náklady spolu	55 500 [€]
Doba trvania zmluvy GES	26 [roky]
Ročné náklady pred opatreniami	9 937 [€]
Ročné náklady po opatreniach	3 655 [€]
Úspory za dobu trvania GES	163 338 [€]
Úspory za referenčný rok	6 282 [€]
Garantované úspory za rok	2 513 [€]
Podiel garantovaných úspor	40 %
Ročná platba za GES	2 513 [€]
Podiel odmeny z garant. úspor	68 %
Mesačná odmena za služby GES	141 [€]
Odmena za služby GES spolu	44 101 [€]

Ekonomické parametre

Doba hodnotenia [roky]	99
Sadzba dane z príjmov %	
Miera výnosnosti [%]	4,0
Miera inflácie [%]	2,5
Reálna miera výnosnosti [%]	1,5
Nárast cien energie za rok [%]	0,5
Prírastok odpisov	0 [€]
Daň z príjmov	0 [€]
Zisk pred zdanením	325 002 [€]
Zisk po zdanení	325 002 [€]
Inv. náklady na energ. technológie	55 500 [€]
Inv. náklady na výrobné technológie	0 [€]
Čistý pracovný kapitál	0 [€]
Investičné náklady spolu	55 500 [€]
Náklady na energiu	0 [€]
Osobné náklady	0 [€]
Náklady na opravy a údržbu	0 [€]
Ostatné náklady	0 [€]
Prevádzkové náklady spolu	0 [€]
Príjmy z predaja energie	325 002 [€]
Ostatné príjmy	0 [€]
Peňažné príjmy spolu	325 002 [€]
Diskontované náklady DN	55 500 [€]
Priemerné ročné náklady RN	842 [€]
Súčasná hodnota kap.výdavkov	0 [€]
Celkový peňažný príjem	325 002 [€]
Čistá súčasná hodnota - NPV	102 265 [€]
Súčasná hodnota peňažných príjmov	325 002 [€]
Čisté peňažné príjmy - Cash flow netto	3 283 [€]
Index súčasnej hodnoty - Ish	2,843
Vnútorne výnosové percento - IRR	4,97 [%]
Jednoduchá doba návratnosti -Ts	21 roky
Reálna doba návratnosti - Tsd	26 roky

Graf 4.2.1 GES - časový priebeh



Budovy

Obsah

- 4.1 Ekonomické parametre investičného projektu
- 4.2 Garantovaná energetická služba

Nunavut s.r.o.
Snežienková 74 Prievdza

Budova B1 Budova MŠ

Z.z. 321/2014, vyhl.č.179/2015
Z.z..555/2005

Obsah

- 5.2.1 Popis budovy pred a po opatreniach, návrh opatrení
- 5.2.2 Energetická hospodárnosť budovy
- 5.2.3 Energetické posúdenie budovy
- 5.2.4 Tepelnotechnické posúdenie
- 5.2.5 Fotodokumentácia

Stavba:	MŠ Pri parku Záblatie
Objekt:	SO1
Budova - zóna:	B1 Budova MŠ
Ulica, č.:	Pri parku Záblatie
Miesto:	Trenčín
Okres:	Trenčín
Kataster:	Záblatie
Parcelné číslo:	21
Objednávateľ:	Mesto Trenčín
Sídlo objednávateľa:	Mierové námestie 2, Trenčín
Prevádzkovateľ:	Mesto Trenčín
Sídlo prevádzkovateľa:	Mierové námestie 2, Trenčín

Zákazkové číslo:
Archívne číslo:

Dátum: 29.2.2020
Auditor: Ing. I. Niko

Budova č. 1

Príloha 5.1.1

str.1 / 1

Názov: B1 Budova MŠ

5.1.1 Popis a návrh opatrení**5.1.1.1 Rekapitulácia****Účel a spôsob využitia**

Kategória budovy: Budova školy alebo školského zariadenia
 Charakter budovy: Rekonštruovaná budova
 Merná plocha: 510 [m²]
 Obostavaný objem: 1 761 [m³]



Foto budovy

Životnosť [roky]:

Sezóny pred opatreniami od: 2017 do: 2019

Inštalovaný elektrický výkon celkom:

Inštalovaný tepelný výkon celkom:

Dosiahnutý elektrický výkon celkom:

Pohotový elektrický výkon celkom:

Potreba tepla na vykurovanie pred a po opatreniach

Potreba tepla na vykurovanie pred a po opatreniach:	110,00	59,00 [kWh/m ²]
Priemerný súč.prechodom tepla pred a po opatreniach:	0,69	0,36 [W/(m ² .K)]

Nameraná spotreba energie na prevádzku

Nameraná spotreba energie:	85,83 [MWh]
----------------------------	-------------

Potreba energie na prevádzku

Vypočítaná potreba energie (UK,PTV) pred a po opatreniach:	168,20	93,49 [kWh/m ²]
Úspora v potrebe energie (UK,PTV) po opatreniach v %:		44,42 %
Projektovaný tepelný príkon pred a po opatreniach:	32,40	22,30 [kW]
Zníženie projektovaného príkonu v %:	31,17 %	
Potreba energie na vykurovanie pred a po opatreniach:	128,45	68,62 [kWh/m ²]
Straty vo vykurovacej sústave pred a po opatreniach:	18,45	9,62 [kWh/m ²]
Potreba energie na prípravu TV pred a po opatreniach:	12,00	12,00 [kWh/m ²]
Straty v distribúcii, akumulácii a príprave TV pred a po opatreniach:	5,69	5,69 [kWh/m ²]
Potreba energie na chladenie a NV pred a po opatreniach:	0,00	0,00 [kWh/m ²]
Potreba energie na osvetlenie pred a po opatreniach:	10,00	3,00 [kWh/m ²]
OZE, rekuperovaná a kogenerovaná energia pred a po opatreniach:	0,00	0,00 [MWh]
Emisie CO ₂ pred a po opatreniach:	36,42	13,16 [kg/m ²]

Potreba energie spolu

Teplota [MWh]	pred opatreniami namer./ vypoč.	80,3 / 80,4	po opatreniach	29,0
Elektrina [MWh]	pred opatreniami namer./ vypoč.	5,4 / 5,4	po opatreniach	2,0
Iná energia [MWh]	pred opatreniami namer./ vypoč.	/	po opatreniach	

Ekonomické parametre investičného projektu

Jedn. cena teplo / elektrina [€/kWh] : 0,04 / 1,20

Predpokladané investície do stavebných úprav a tech. zariadení [tis. €] : 55,50

Jednoduchá doba návratnosti: 8,8 roky

Úspory energie: 63,9%

Tab. 5.1.1.1 Ekonomické a energetické údaje

	Tržby z predaja energie ostatné [Euro/a]		Náklady na investície energetické výrobné [Euro]		Ročné náklady energie osobné opravy a údržbu ostatné celkom [Euro/a]				Spotreba energie [MWh/a]	
pôvodný stav					9 937				9 937	86
po opatreniach			55 500	0	3 655				3 655	31
rozdiel - úspora	0	0	-55 500	0	6 282	0	0	0	6 282	55

Tab. 5.1.1.2 Environmentálne údaje

	Znečisťujúce látky				
	SO ₂	NO _x	CO	CO ₂	Tuhé látky
	[tony/a]				
pôvodný stav	0,009	0,015	0,006	18,594	0,003
po opatreniach	0,003	0,005	0,002	6,718	0,001
rozdiel - úspora	0,006	0,010	0,004	11,876	0,002

Nunavut s.r.o.
Snežienková 74 Prievidza

Energetická hospodárnosť budov

podľa zákona č.555/2005 z.z.

Obsah

Správa k EHB

1. Identifikačné údaje o budove	str.1
2. Účel energetického hodnotenia	str.1
3. Odkaz na normy	str.1
4. Určenie kategórie budovy	str.1
5. Opis budovy	str.1
6. Určenie polohy a klimatických podmienok	str.1
7. Druh a metóda výpočtu	str.1
8. Opis technických systémov	str.1
9. Výsledky výpočtu potreby tepla a chladu	str.1
10. Vstupné údaje energetického hodnotenia	str.1
11. Potreba energie a emisie CO ₂	str.1
12. Opis navrhovaných opatrení a investície do opatrení	str.2
13. Projektovaný tepelný príkon	str.2
14. Možná úspora energie po vykonaní navrhovaných úprav	str.2
15. Namerané hodnoty spotreby energie a ceny za energiu	str.2
16. Podiel budovy na celkovej spotrebe energie	str.2
17. Finančné úspory za rok	str.2
18. Jednoduchá doba návratnosti	str.2
Tab.č.1 Tepelná ochrana budov	str.3
Tab.č.2 Potreba energie na vykurovanie	str.5
Tab.č.3 Potreba energie na prípravu TV	str.6
Tab.č.5 Potreba energie na osvetlenie	str.7
Tab.č.6 Potencial úspor po vykonaní navrhovaných opatrení	str.8
Tab.č.7 Výpočet potreby energie	str.8
Tab.č.8 Výpočet primárnej energie	str.8

Budova: B1 Budova MŠ
 Ulica, č.: Pri parku Záblatie
 Miesto: Trenčín
 Okres: Trenčín
 Kataster: Záblatie
 Parcelné číslo: 21
 Objednávateľ: Mesto Trenčín
 Sídlo objednávateľa: Mierové námestie 2, Trenčín
 Prevádzkovateľ: Mesto Trenčín
 Sídlo prevádzkovateľa: Mierové námestie 2, Trenčín

Zákazkové číslo:
 Archívne číslo:
 Dátum: 29.2.2020
 Auditor: Ing. I. Niko

Správa k EHB

1. Identifikačné údaje o budove

Názov budovy: B1 Budova MŠ
Ulica, číslo: Pri parku Záblatie
Obec: Trenčín
Okres: Trenčín

Parc.č: 21
Kataster: Záblatie

Príloha 5.1.2

str.1 / 8

2. Účel energetického hodnotenia Energetický audit

3. Odkazy na normy

STN EN ISO 52000-1 STN EN 15 316 -2 STN EN 15 216 -3 STN EN 15 241 STN EN 13789 STN EN 15 193
STN EN ISO 52016-1 STN 73 0540 STN EN ISO 13789 STN EN 13 790 NA STN EN 15 603 STN EN 15 232

4. Určenie kategórie budovy

Kategória budovy: Budova školy alebo školského zariadenia

5. Opis budovy, typické konštrukcie

Režim prevádzky: Prerušované kúrenie

Typ konštrukcie: Tazká

Rok kolaudácie: Rok obnovy:

Merná plocha: 510,3 m²

Obostavaný objem: 1760,5 m³

Počet podlaží: 2,0

Priemerná výška podl.: 3,5 m

Faktor tvaru: 0,544

Počet bytov: 0

Počet osôb: 51,0

Vnútoraná teplota. leto: T_{si} [oC] 26,00

Vnútoraná teplota zima: T_{si} [oC] 20,00

Vnútoraná tepelná kapacita: 132 678 00 J/K

Typické konštrukcie pred opatreniami

Obvodový plášť: Murivo PDT INA A 400

Strecha: Strop žb doska, perlit 200

Podlaha: Podlaha perlit, beton. ker. dlaždice

Okná: Trojsklo 0,6 rámy 0,96, psi 0,07

Iné konštrukcie:

Hodiny za deň prevádzky budovy 4,00 hod

Počet dní v týždni

Priemerná teplota obd. vykurovania 3,85

Priemerná teplota obd. chladenia 17,79

Budova je v pôvodnom stave, čiastočne obnovená, bola realizovaná výmena okien. Vykurovanie a príprava teplej vody je zabezpečená plynovým kotlom umiestneným v budove.

6. Určenie polohy a klimatických podmienok

Teplotná oblasť, zima: 1 Teplotná oblasť, leto: A

Vonkajšia výp. teplota, zima: T_{se} [oC] -12,00 Nadmorská výška [m.n.m]: 210,00 Veterná oblasť: Vietor <2.0 m/s

7. Druh a metóda výpočtu STN EN ISO 52016-1, lokálne údaje

Použitie rozmiery: vonkajšie

8. Opis technických systémov pred opatreniami

Vykurovanie: Zemný plyn, štandardný kotol starý

Príprava teplej vody: Zemný plyn, štandardný kotol starý

Chladenie a vetranie:

Osvetlenie: Elektrina

Obnoviteľný zdroj:

Iné:

9. Výsledky výpočtu potreby tepla a chladu, STN EN ISO 52016-1 po opatreniach

Chladenie	Q _c ;nd [kWh]	Q _c ;nd [kWh/m ²]	dni	Vykurovanie	Q _h ;nd [kWh]	Q _h ;nd [kWh/m ²]	dni
január	0,00	0,000	0,0	január	7 293,72	14,293	31,0
február	0,00	0,000	0,0	február	5 216,80	10,223	28,0
marec	0,00	0,000	0,0	marec	3 378,70	6,621	31,0
apríl	77,06	0,151	0,0	apríl	1 088,98	2,134	23,9
máj	381,70	0,748	31,0	máj	74,50	0,146	2,0
jún	699,11	1,370	30,0	jún	0,00	0,000	0,0
júl	945,08	1,852	31,0	júl	0,00	0,000	0,0
august	820,05	1,607	31,0	august	0,00	0,000	0,0
september	296,48	0,581	11,2	september	103,08	0,202	1,8
október	0,00	0,000	0,0	október	1 741,14	3,412	30,0
november	0,00	0,000	0,0	november	4 406,44	8,635	30,0
december	0,00	0,000	0,0	december	6 728,31	13,185	31,0
spolu	3 219,48	6,31	134,20	spolu	30 031,67	58,85	208,70

10. Vstupné údaje energetického hodnotenia

Spôsob hodnotenia: Normalizované hodnotenie

Potreba tepla na vykurovanie: 59,00 kWh/(m².a)

Potreba chladu na chladenie: 7,89 kWh/(m².a)

Merná potreba tepla STN 73 0540: 33,71 (kWh/m².a) **nevychovuje**

Merná strata: 698 W/K

Výpočtová intezita výmeny vzduchu v zime 0,80 1/hod

Priemerná hodnota intezity výmeny vzduchu 0,80 1/hod

Projektovaný tepelný príkon 22,30 kW

Priemerný príkon, chladenie 7 kW

Priem.súč.prechodu tepla U_m: 0,36 W/(m².K)

11. Potreba energie a emisie CO₂

Vykurovanie: Zemný plyn, TČ - vzduch - voda / radiatorové vyk.

Prípravy TV: Zemný plyn, TČ - vzduch - voda / nízkoteplotné vyk.

Chladenie:

Osvetlenie: Elektrina

Celková potreba energie

Dodaná energia

Primárna energia

CO₂ emisie v kg/(m².a)

Obnoviteľné zdroje na mieste

Obnoviteľné zdroje na mieste + účinnosť transf. a distribúcie

Podiel obnoviteľných zdrojov

Energia kWh/(m² a) OZE na mieste kWh/(m² a) OZE uskladňovaná kWh/(m² a)

69	C	0
12	B	0
0		
3	A	0
84	B	
61		
71	B	
13		
0		
-23		
0,0		

12. Opis navrhovaných opatrení a investície do opatrení

Popis	Plocha [m ²]	J.cena [€/m ²]	Cena [tis.Euro]
Obvodový plášť: Murivo PDT INA A 400 +200 EPS	305	85,00	25,93
Strecha: Strop žb doska, perlit 200 + 300 MV	255	70,00	17,86
Podlaha: Podlaha perlit, beton. ker. dlaždice	255	0,00	0,00
Otvorové konštr.: Trojsklo 0,6 rámy 0,96, psí 0,07	142		
Vykurovanie: Zemný plyn, TČ - vzduch - voda / radiatorové vyk.			11,66
Príprava TV: Zemný plyn, TČ - vzduch - voda / nízkoteplotné vyk.			
Chladienie:			
Osvetlenie: Elektrina			
OZE:			
Iné:			

Príloha 5.1.2

str. 2 / 8

Investície spolu [tis.€]

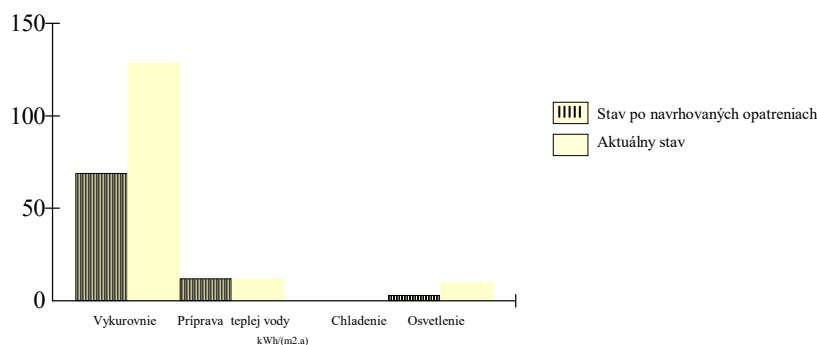
55,50

13. Projektovaný tepelný príkon: 22,3 [kW], pred opatreniami: 32,4 [kW], úspory: 31,2 %

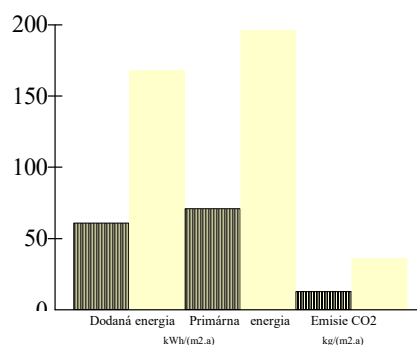
14. Možná úspora energie po vykonaní navrhovaných opatrení

Konštrukcia	Potreba tepla/energie po realizácii úprav v kWh/(m ² .a)	Potreba tepla/energie aktuálny stav v kWh/(m ² .a)	Úspora tepla/energie v kWh/(m ² .a)	Úspora v %
Steny:	10	47	37	80
Strecha:	5	9	4	47
Podlaha:	14	14	0	0
Otvorové konštrukcie :	24	24	0	0
Vetranie:	61	61	0	0
Tepelné mosty :	3	17	13	80
Vnútorné tepelné zisky :	34	35	2	4
Solárne tepelné zisky:	25	27	2	8
Potreba tepla na vykurovanie	59	110	51,00	46
Potreba tepla na chladienie	8	5	-2,74	-53
Potreba energie na vykurovanie	69	129	60	47
Potreba energie na prípravu TV	12	12	0	0
Potreba energie na chladienie	0	0	0,0	
Potreba energie na osvetlenie	3	10	7	70
Celková potreba energie v kWh/(m ² .a)	84	151	67	44
*Celková potreba energie v kWh/(m ² .a)	61	168	107	64
Primárna energia v kWh/(m ² .a)	71	196	125	64
CO ₂ emisie v kg/(m ² .a)	13	36	23	64

Graf č.1 Celková potreba energie



Graf č.2 Potreba dodanej, primárnej energie a emisie CO₂



15. Namerané hodnoty spotreby energie a ceny za energiu

Sledovaný rok	Teplo				Elektrina				Iné			
	MWh	Spolu tis.€	Fix. tis.€	Var. tis.€	MWh	Spolu tis.€	Fix. tis.€	Var. tis.€	MWh	spolu tis.€	Fix. tis.€	Var. tis.€
2017	80,35	3,41	0,00		5,44	6,53	0,00					
2018	80,35	3,41	0,00		5,44	6,53	0,00					
2019	80,35	3,41	0,00		5,44	6,53	0,00					
Priemer	80,35	3,41	0,00		5,44	6,53	0,00					
Jednotková cena €/kWh		0,042	0,000	0,042		1,200	0,000	1,200				0,000
Fixná zložka pred a po opatr. v %		0,0 /				0,0 /						

16. Podiel budovy na celkovej potrebe energie pred a po opatreniach

100 / 100

17. Finančné úspory za rok

	*Teplo	*Elektrina	Iné	Spolu
Energia po opatreniach [MWh]	28,99	2,02		
Energia pred opatreniami [MWh]	80,35	5,44		
J.cena za energiu [€/kWh]	0,042	1,200	0,000	
Cena po opatreniach [tis.€]	1,23	2,43		
Cena pred opatreniami [tis.€]	3,41	6,53		
Úspora [tis.€]	2,18	4,10	0,00	6,28

18. **Jednoduchá doba návratnosti [roky] 9

* dodaná energia x faktor účinnosti výroby a transformácie energie

** bez zohľadnenia skutočného využívania budovy

Tabuľka č.1 Tepelná ochrana budov, potreba tepla na vykurovanie a chladenie

Príloha 5.1.2

Tab.č.1 str. 3 / 8

Základné údaje

1	Názov budovy:	MŠ Pri parku Záblatie
2	Ulica a číslo:	Pri parku Záblatie
3	Obec:	Trenčín
4	Katastr.územie:	Záblatie
5	Parc.č.:	21
6	Účel spracovania :	Energetický audit

Výpočet potreby tepla na vykurovanie

Vstupné údaje

7	Kategória budovy (jeden účel):	Budova školy alebo školského zariadenia
8	Zmiešaný účel kategória 1:	
9	Zmiešaný účel kategória 2:	
10	Podiel celk.podlahovej plochy - kat.1:	
11	Podiel celk.podlahovej plochy - kat.2:	
12	Rok kolaudácie:	0
13	Rok obnovy:	0
14	Stavebná sústava:	
15	Šírka budovy:	13,50 m
16	Dĺžka budovy:	18,90 m
17	Výška budovy:	6,90 m
18	Počet podlaží:	2,00
19	Obostavaný objem:	1 760,53 m ³
20	Celková podlahová plocha:	510,30 m ²
21	Celková teplovýmenná plocha:	957,4 m ²
22	Priemerná výška podlažia:	3,45 m
23	Faktor tvaru budovy:	0,544 1/m
24	Druh a metóda výpočtu:	STN EN ISO 52016-1, lokálne údaje
25	Počet norm.dennostupňov:	3 142 [K.deň]

Tepelné straty prechodom tepla

Popis / názov obalovej konštrukcie	Súčiniteľ prechodu tepla konštrukcie [W/(m ² .K)]	Teplovýmenná plocha Ai [m ²]	Teplotný redukčný faktor b [-]	
26	Obvodový plášť			
27	Murivo PDT INA A 400 +200 EPS	0,179	305,0	1,0
28	Strecha			
29	Strop žb doska, perlit 200 + 300 MV	0,111	255,2	0,8
30	Podlaha			
31	Podlaha perlit, beton. ker. dlaždice	0,000	255,2	0,0
32	Otvorové konštrukcie			
33	Trojsklo 0,6 rámy 0,96, psí 0,07	0,969	142,1	
34	Priem.súč.prechodu tepla Um:		0,36	W/(m ² .K)
35	Tepelná vodivosť podlahy a stien vo vykur. suteréne:			
36	Vplyv tepelných mostov delta U:		0,02	W/(m ² .K)
37	Zvýšenie tepelnej straty vplyvom TM:		19,1	W/K

Tepelné straty vetraním

Popis otvorovej konštrukcie.	Celková dĺžka škár otvorových konštruk. [m]	Súč. prievzdušnosti otvor. konštr.	
38	Trojsklo 0,6 rámy 0,96, psí 0,07	412,2	1,0
39	Charakteristické číslo budovy B:		0,0
40	Objem vnútorného vzduchu m ³ :		1 320,4
41	Priemerná intenzita výmeny vzduchu vypočítaná 1/h:		0,80
42	Nameraná vzduchotesnosť 1/h:		0,00
43	Uvažovaná intenzita výmeny v zime 1/h:		0,80
44	Vlastná energ. a predohrev [kWh/a]:		
45	Predchladenie [kWh/rok]:		
46	Podiel rekuperovaného toku vzduchu v m ³ a v %:		
47	Účinnosť rekuperácie v %:		

Tabuľka č.1 Tepelná ochrana budov, potreba tepla na vykurovanie a chladenie

Príloha 5.1.2

Tab.č.1 str. 4 / 8

Vnútrotné tepelné zisky

48	Tepelný výkon vnútorných zdrojov:	6,00	W/m2
49	Vnútrotné tepelné zisky:	17 260,17	kWh/a

Solárne tepelné zisky

	Plocha otvorov [m2]	Intenzita slneč. žiarenia [kWh/m2]	Priepustnosť slneč. žiarenia [-]	Faktory Fw.Fc.Ff.Fs [-]	Solárne tepelné zisky [kWh/a]
50 1	južné	78,30	320	0,50	0,58
51 2	juhovýchodné		260		0,50
52 3	juhozápadné		260		0,50
53 4	východné	11,85	200	0,50	0,70
54 5	západné	13,05	200	0,28	0,60
55 6	sev.východné		130		0,50
56 7	sev.západné	38,88	130	0,50	0,58
57 8	severné		100		0,50
58 9	horizontálne		340		0,50
59	Solárne tepelné zisky:				13 095 kWh/a

Merná potreba tepla / chladu

Vykurovanie

Sezónna metóda

60	Merná tepelná strata prechodom Ht:	323,0	W/K
61	Merná tepelná strata prechodom cez tepelné mosty Htm:	19	W/K
62	Merná tepelná strata vetraním Hv:	351	W/K
63	Faktor využitia tepelných ziskov:	0,86	
64	Merná potreba tepla sezónna metóda:	64	kWh/(m2.a)

Mesačná metóda

65	Priemerná vonkajšia teplota	0,00	oC
66	Trvanie obdobia vykurovania	219,30	dni
67	Požadovaná vnútorná teplota pre obdobie vykurovania	20	oC
68	Režim prevádzky		
69	Časová konštanta tau:	53,2	
70	Priemerný mesačný počet hodín prevádzky za deň:	4,00	hod.
71	Počet dní prevádzky za týždeň:		dni
72	Počet hodín prevádzky za týždeň:		hod.
73	Redukčný faktor pre prerušované vykurovanie:	1,00	
74	Upravená vnútorná teplota pre prerušované vykurovanie:	0,00	
75	Typ konštrukcie:	Ťažká	
76	Vnútorná tepelná kapacita Cm:	260000	J/(m2.K.a)
77	Priemerný faktor využitia ziskov:	0,86	
78	Merná potreba tepla mesačná metóda:	47,09	kWh/(m2.a)

Chladenie

79	Priemerná vonkajšia teplota:	0,00	oC
80	Požadovaná vnútorná teplota:	26	oC
81	Trvanie obdobia chladenia:	166,20	dni
82	Účinná solárna kolektčná plocha :	702,3	m2
83	Priemerný faktor využitia strát:	0,80	
84	Merná potreba chladu mesačná metóda:	12	kWh/(m2.a)

Výsledky

85	Merná tepelná strata:	1 043,4	W/K
86	Merná potreba tepla sezónna metóda:	63,8	kWh/(m2.a)
87	Merná potreba tepla mesačná metóda:	47,1	kWh/(m2.a)
88	Merná potreba chladu mesačná metóda:	12	kWh/(m2.a)

Tabuľka č.2 Potreba energie na vykurovanie

Základné údaje

1	Názov budovy:	B1 Budova MŠ
2	Ulica a číslo:	Pri parku Záblatie
3	Obec:	Trenčín
4	Katastr.územie:	Záblatie
5	Parc.č.:	21
6	Účel spracovania:	Energetický audit

Príloha 5.1.2

Tab č.2 str. 5 / 8

Výpočet potreby energie na vykurovanie

Vstupné údaje

7	Kategória budovy:	Budova školy alebo školského zariadenia	
8	Celková podlahová plocha:		510 m ²
9	Vykurovací systém:	Ústredné vykurovanie	
10	Distribučný systém:	Lokálne telesá	
11	Odvzdávací systém:	Voľné vyk. plochy - radiátory	
12	Druh a hrúbka tepelnej izolácie rozvodov:	Penová izolácia	20,0 mm
13	Teplotný spád:		55 / 45 oC
14	Druh a typ rekuperácie:		
15	Teplotná regulácia na vyk. telesách a v budove:	Regulácia vo všetkých miestnostiach	

Zdroj tepla

16	Typ zdroja:	Zemný plyn, TČ - vzduch - voda / radiatorové vyk.	
17	Energetický nosič:	Zemný plyn	
18	Účinnosť [%] :		140,0 %
19	Faktor primárnej energie		1,100
20	Faktor emisií CO ₂		0,220
21	Umiestnenie zdroja:	V zóne	

Potreba tepla a energie

22	Potreba tepla:				59 kWh/(m ² .a)
23	Tepelná strata:				1 543 W
24	Druh výpočtovej metódy:	STN EN ISO 52016-1, normalizované údaje			
25	Dĺžka budovy:				18,90 m
26	Šírka budovy:				13,50 m
27	Výška budovy (priemerná výška podlažia):	3,45			6,90 m
28	Počet podlaží:				2,00
29	Merná tepelná strata:				698 W/K
30	Teplota okolitého prostredia:				13,0 oC
31	Stredná teplota vyk. látky:				55,0 oC
32	Počet prevádzkových hodín za deň, dní a hodín za rok:	24,00	209		5 008,80 h
33	Potreba tepelnej energie pri jej odovzdávaní do priestoru:				63 kWh/(m ² .a)
34	Potreba tepelnej energie na krytie strát distribúcie:				6 kWh/(m ² .a)
35	Potreba tepelnej energie na vykurovanie:				69,34 kWh/(m ² .a)
36	Zisky zo systému prípravy TV a elektropohonov:				0 kWh/(m ² .a)
37	Potreba tepelnej energie na vykurovanie po zohľadnení ziskov:				69,34 kWh/(m ² .a)
38	Príkon čerpadiel:				0 W
39	Čas prevádzky počas roka:				834,8 h
40	Potreba vlastnej energie, čerpadlá:				0,72 kWh/(m ² .a)
41	Potreba vlastnej energie, rekuperácia, predohrev:				0 kWh/(m ² .a)
42	Výpočtový objem vzduchu m ³ :				1 320 m ³
43	Účinnosť rekuperácie v %:				%
44	Získaná energia z rekuperácie:				0 kWh/(m ² .a)
45	Spôsob uloženia potrubia:				
46	Dĺžka potrubia:				0 m
47	Technické údaje o potrubí:				
48	Čas prevádzky siete:				h
49	Tepelné straty pri odovzdávaní mimo hranice budovy:				0 kWh/(m ² .a)
50	Tepelné straty pri distribúcii mimo hranice budovy:				0 kWh/(m ² .a)
51	Tepelná energia zo solárneho alebo iného obnoviteľného zdroja:				0,00 kWh/(m ² .a)

Výsledky

52	Potreba energie bez strát pri odovzdávaní, distribúcii a výrobe tepla:				59,00 kWh/(m ² .a)
51	Potreba energie vrátane strát:				69,34 kWh/(m ² .a)
52	Potreba energie vrátane strát so zohľadnením obnov.zdrojov:				69,34 kWh/(m ² .a)
54	Vlastná energia:				0,72 kWh/(m ² .a)
55	Podiel potreby energie na vykurovanie z celkovej potreby energie v budove:				81,81 %
	Energetická trieda:				C

Tabuľka č.3 Potreba energie na prípravu teplej vody (PTV)

Príloha 5.1.2

Tab č.3 str. 6 / 8

Základné údaje

1	Názov budovy:	B1 Budova MŠ
2	Ulica a číslo:	Pri parku Záblatie
3	Obec:	Trenčín
4	Katastr.územie:	Záblatie
5	Parc.č.:	21
6	Účel spracovania:	Energetický audit

Výpočet potreby energie na prípravu teplej vody

Vstupné údaje

7	Kategória budovy:	Budova školy alebo školského zariadenia
8	Spôsob hodnotenia:	Normalizované hodnotenie
9	Systém prípravy TV:	Centrálna príprava TV
10	Celková podlahová plocha:	510 m ²
11	Distribučný systém:	Potrubný systém
12	Druh tepelnej izolácie rozvodov:	Penová izolácia
13	Hrúbka tepelnej izolácie rozvodov:	20,0 mm
14	Meranie a regulácia:	Regulácia len na centrálnom zdroji alebo päte budovy

Zdroj tepla

15	Typ zdroja:	Zemný plyn, TČ - vzduch - voda / nízko teplotné vyk.
16	Energetický nosič:	Zemný plyn
17	Účinnosť [%]:	150,0 %
18	Faktor primárnej energie:	1,100
19	Faktor emisií CO ₂ :	0,220
20	Umiestnenie zdroja:	V zóne

Potreba tepelnej energie a energie

21	Potrebný objem TV:	0,00 m ³ /deň
22	Potrebný objem TV na m ² :	0,00 m ³ /m ²
23	Potreba tepelnej energie na normalizovaný objem TV:	10 kWh/(m ² .a)
24	Hrúbka tepelnej izolácie rozvodov:	20,0 mm
25	Dĺžka potrubí:	41 m
26	Merná tepelná strata:	698 W/K
27	Teplota vody v potrubí:	55,0 oC
28	Teplota okolitého prostredia :	20,0 oC
29	Potreba tepelnej energie na krytie strát distribúcie:	2 kWh/(m ² .a)
30	Potreba tepelnej energie na krytie strát výroby a zásobníka:	0,00 kWh/(m ² .a)
31	Potreba tepelnej energie na krytie strát dodanej TV:	1,69 kWh/(m ² .a)
32	Potreba tepelnej energie pre systém teplej vody :	11,69 kWh/(m ² .a)
33	Dĺžka obdobia:	4,00 hod/deň dni
34	Tepelné straty systému využiteľné pre vykurovanie:	kWh/(m ² .a)
35	Typ čerpadla:	Cirkulačné
36	Príkion čerpadiel:	5 103,00 W
37	Počet prevádzkových hodín za rok:	h
38	Potreba vlastnej energie, čerpadlá:	0,12 kWh/(m ² .a)
39	Obnoviteľný zdroj:	
40	Plocha kolektorov:	0,00 m ²
41	Ročné využiteľné teplo zo slnečného žiarenia:	0,00 kWh/a
42	Účinnosť slnečných kolektorov:	%
43	Tepelná energia zo solárneho alebo iného obnoviteľného zdroja:	0,00 kWh/(m ² .a)
44	Potreba tepelnej energie na prípravu TV po zohľadnení energie z OZE:	11,69 kWh/(m ² .a)
45	Popis a spôsob uloženia potrubia:	Lokálne telesá
46	Dĺžka potrubia:	0 m
47	Hrúbka tepelnej izolácie rozvodov:	20,00 mm
48	Tepelné straty pri distribúcii mimo hranice budovy:	0 kWh/(m ² .a)
49	Strata pri výrobe, účinnosť výroby:	150 % 0 kWh/(m ² .a)

Výsledky

50	Potreba energie na prípravu TV:	10,00 kWh/(m ² .a)
51	Potreba energie na prípravu TV vrátane strát:	11,69 kWh/(m ² .a)
52	Potreba energie vrátane strát so zohľadnením obnov.zdrojov:	11,69 kWh/(m ² .a)
51	Vlastná energia:	0,01 kWh/(m ² .a)
52	Podiel potreby energie na prípravu teplej vody z celkovej potreby energie v budove:	14,34 %
	Energetická trieda:	B

Tabuľka č.5 Potreba energie na osvetlenie

Základné údaje

1	Názov budovy:	B1 Budova MŠ
2	Ulica a číslo:	Pri parku Záblatie
3	Obec:	Trenčín
4	Katastr.územie:	Záblatie
5	Parc.č.:	21
6	Účel spracovania:	Energetický audit

Príloha 5.1.2

Tab č.5 str. 7 / 8

Výpočet potreby energie na osvetlenie

Vstupné údaje

7	Kategória budovy:	Budova školy alebo školského zariadenia
8	Spôsob hodnotenia:	Upravené hodnotenie
9	Typ zariadenia:	R8 - fotobunka: spínanie stmievanie v závislosti od denn. svetla
10	Celková podlahová plocha:	510,30 m ²
11	Pi - inštalovaný príkon:	1,07 kW
12	Potreba energie podľa vyhlášky:	10,00 kWh/(m ² .a)
13	MF - udržiavací súčiniteľ:	1
14	Fc - faktor konštantnej osvetlenosti:	1,0
15	To - celkový ročný čas využitia:	1 900 h/(a)
16	Td - čas využitia denného osvetlenia :	1 800 h/(a)
17	Tn - čas využitia bez denného osvetlenia:	100 h/(a)
18	Fd - faktor denného svetla:	0,8
19	Fo - faktor obsadenosti budovy:	1,0
20	Qw - potreba energie:	2 041 kWh/(a)

Výsledky

21	Primárna energia :	7,1 kWh/(m ² .a)
22	Emisie CO ₂ :	1,2 kg/(m ² .a)
23	Obnoviteľné zdroje :	0,0 kWh/(m ² .a)
24	Potreba energie na osvetlenie v budove:	3,20 kWh/(m ² .a)
25	Podiel potreby energie na osvetlenie z celkovej potreby energie v budove:	3,56 %
	Energetická trieda:	A

Tabuľka č.6 Potenciál úspor po vykonaní navrhovaných opatrení

Základné údaje

1	Názov budovy:	B1 Budova MŠ
2	Ulica a číslo:	Pri parku Záblatie
3	Obec:	Trenčín
4	Katastr.územie:	Záblatie
5	Parc.č.:	21
6	Účel spracovania:	Energetický audit

Príloha 5.1.2

Tab. č.6-8 str. 8 / 8

Veličina	Potreba tepla / energie		Úspora tepla / energie			
	po opatreniach kWh/(m2.a)	aktuálny stav kWh/(m2.a)	kWh/(m2.a)	%		
7	Potreba tepla na vykurovanie	59,0	110,0	51,00	46,36	
8	Potreba energie	na vykurovanie:	69,0	129,0	60	47
9		na prípravu teplej vody	12,0	12,0	0	0
10		na chladenie a vetranie	0,0	0,0	0,0	
11		na osvetlenie	3,0	10,0	7	70
12	Celková potreba energie	84,0	151,0	67	44	
13	Primárna energia	71,0	196,0	125	64	
14	Odpočítateľná energia	solárna tepelná	0,0	0,0	0,00	
15		solárna fotovoltaická	0,0	0,0	0,00	
16		kogenerácia	0,0	0,0	0,00	
17		tepelná z iného zdroja	0,0	0,0	0,00	

Tabuľka č.7 Výpočet potreby energie

Potreba energie	Straty spolu	Straty energie pri			Spätné získaná energia	Straty mimo hraníc budovy pri		Vlastná energia	Potreba energie so stratami	Energia z OZE	Dodaná energia bez OZE	
kWh/(m2.a)	kWh/(m2.a)	odovzdávaní a regulácii	distribúcií	akumulácii	kWh/(m2.a)	výrobe	distribúcií	kWh/(m2.a)	kWh/(m2.a)	kWh/(m2.a)	kWh/(m2.a)	
Vykurovanie: Zemný plyn, TČ - vzduch - voda / radiatorové vyk.												
58,92	9,70	3,80	5,90	0,00	0,00	0,00	0,00	0,72	69,34	0,00	69,34	
Príprava teplej vody: Zemný plyn, TČ - vzduch - voda / nízkoteplotné vyk.												
10,0	1,70	0,00	1,70	0,00	0,00	-1,70	0,00	0,01	11,69	0,00	11,69	
Chladenie a vetranie:												
0,00									0,00		0,00	
Osvetlenie: Elektrina, elekt.vykurovanie, chladenie, osvetlenie												
3,20	0,00	0,00	0,00	0,00	0,00				3,20	0,00	3,20	
72,10	11,40	3,80	7,60	0,00	0,00	-1,70	0,00	0,73	83,50	0,00	84,23	

Tabuľka č.8 Výpočet primárnej energie a emisií CO₂

Energetický nosič	**Potreba energie	Vykur. olej	Zemný plyn	Uhlie	Diaľkové vyk.	Drevo chladenie	*Teplota z elektriny	Elektrická energia	Nosič n	Solárna tepelná energia	Kogenerácia elektrina	Vážená energia
Miesto spotreby	[kWh/m2.a]											
Vykurovanie	49,7	0,0	49,0	0,0	0,0	0,0	0,0	0,7	0,0	0,0	0,0	0,0
Vetranie a chladenie	0,0	0,0	0,0	0,0	0,0	0,0	0,0	0,0	0,0	0,0	0,0	0,0
Príprava teplej vody	7,8	0,0	7,8	0,0	0,0	0,0	0,0	0,0	0,0	0,0	0,0	0,0
Osvetlenie	3,2	0,0					0,0	3,2	0,0	0,0	0,0	0,0
Medzisúččet	60,8	0,0	56,8	0,0	0,0	0,0	0,0	4,0	0,0	0,0	0,0	0,0
Výroba z OZE v budove a blízkosti mimo						0,0			0,0	0,0	0,0	0,0
Primárna energia												
Váhové faktory [kWh/m2.a]		0,00	1,10	0,00	0,00	0,00	0,00	2,20	0,00			71,0
		0,0	62,5	0,0	0,0	0,0	0,0	8,7	0,0			
Emisie CO ₂												
Váhové faktory [kg/(m2.a)]		0,00	0,22	0,00	0,00	0,00	0,00	0,17	0,00			13,2
		0,0	12,5	0,0	0,0	0,0	0,0	0,7	0,0			
Straty mimo budovy pri výrobe pri distrib. a odovzd.					0,0	0,0	0,0	0,0	0,0	0,0	0,0	0,0
					0,0	0,0	0,0	0,0	0,0	0,0	0,0	0,0

* Tepelná energia z elektriny vyrobená v budove

** energia x faktor trans., dist. energie

Nunavut s.r.o.
Snežienková 74 Prievdza

Energetické posúdenie budovy

Podľa STN EN ISO 52016-1

Obsah

1.Vstupné údaje a vyhodnotenie budovy	str.1
2.Poloha a orientácia	str.1
3.Merná tepelná strata, potreba tepla a chladu	str.2
4.Poznámky	str.2
5.Vybrané typické stavebné konštrukcie	str.2
6.Potreba energie na vykurovanie	str.3
7.Potreba energie na chladenie	str.3

Stavba: MŠ Pri parku Záblatie
Objekt: SO1
Budova - zóna: B1 Budova MŠ
Ulica, č.: Pri parku Záblatie
Miesto: Trenčín
Okres: Trenčín
Kataster: Záblatie
Parcelné číslo: 21
Objednávateľ: Mesto Trenčín
Sídlo objednávateľa: Mierové námestie 2, Trenčín
Prevádzkovateľ: Mesto Trenčín
Sídlo prevádzkovateľa: Mierové námestie 2, Trenčín

Zákazkové číslo:
Archívne číslo:
Dátum: 29.2.2020
Auditor: Ing. I. Niko

Energetické posúdenie budovy

Stavba: MŠ Pri parku Záblatie

Objekt: SO1

Miesto: Trenčín

Budova: B1 Budova MŠ

Príloha 5.1.3

str. 1 / 3

1. Opis budovy

Miesto:	Trenčín
Budova:	B1 Budova MŠ
Kategória budovy:	Budova školy alebo školského zariadenia
Charakter:	Rekonštruovaná budova
Rozdelenie na teplotné zóny	Jedna teplotná zóna
Faktor tvaru budovy	0,544
Počet podlaží	2,0
Konstruktívna výška [m]	6,90
Zastavaná plocha [m ²]	255,15
Merná plocha [m ²]	510,30
Obostavaný priestor [m ³]	1 760,53
Plocha teplovýmenného obalu [m ²]	957,4
Priem.súč.prechodu tepla Um [W/(m ² .K)]	0,36
Počet osôb	51
Vnútoraná tepelná kapacita: [J/K]	132 678 000
Vnútoraný tepelný zisk: [W/m ²]	6,000
Nadmorská výška m.n.m	210,000
Teplotná oblasť zima	1
Teplotná oblasť leto	A
Tic, max.požadovaná vnútorná teplota v lete [oC]	26
Požadovaná vnútorná teplota v zime Ti [oC]	20,00
Vonkajšia teplota, mim. v zime Te [oC]	-12,00

2.Poloha a orientácia budovy

Steny	Plocha [m ²]	R [m ² .K/W]	Bx	H [W/K]
južné	52,1	6,29	1,0	8,3
juhovýchodné	0,0			
juhozápadné	0,0			
východné	81,3	6,29	1,0	12,9
západné	80,1	6,29	1,0	12,7
sev.východné	0,0			
sev.západné	-38,9			
severné	130,4	6,29	1,0	20,7
spolu	305,0	5,6		54,7
Stropy	255,2	9,03	0,8	23
Podlahy	255,15	1,71	0,0	108

Okná	Plocha [m ²]	U [W/(m ² .K)]	Bx	Fzima	Fleto	g	H [W/K]	Qs [kWh/a]
južné	78,30	0,94	1,0	0,58	0,29	0,50	73,2	12528,0
juhovýchodné				0,50				
juhozápadné				0,50				
východné	11,85	0,85	1,0	0,70	0,37	0,50	10,0	1185,0
západné	13,05	1,38	1,0	0,60	0,33	0,28	18,0	729,0
sev.východné				0,50				
sev.západné	38,88	0,94	1,0	0,58	0,30	0,50	36,4	2527,2
severné				0,50		0,75		
horizontálne				0,50				
spolu	142,1	0,97					137,7	13095,0

vysvetlivky: R - [m².K/W];

* hodnotenie bez vplyvu vykurovacej sústavy, len pre nerperušované vykurovanie, len pre výpočet za celú sezónu

Energetické posúdenie budovy

Stavba: MŠ Pri parku Záblatie

Objekt: SO1

Miesto: Trenčín

Budova: B1 Budova MŠ

Príloha 5.1.3

str. 2 / 3

3. Merná tepelná strata a potreba tepla na vykurovanie a chladenie, dĺžky sezón

	Merná tepelná strata [W/K]	Potreba tepla / chladu	
		Vykurovanie [kWh]	Chladenie [kWh]
Prechodom tepla	342	25 567	11 330
- prechodom tepla cez steny	55	4 494	1 454
- prechodom tepla cez okná a dvere	138	11 313	3 661
- prechodom tepla cez podlahu	108	6 324	5 103
- prechodom tepla cez strop	23	1 862	603
- prechodom tepla cez tepelné mosty	19	1 572	1 572
Vetraním	351	28 816	9 326
Spolu	693	54 383	20 656
Tepelný zisk z vnútorných zdrojov Qi		17 260	15 725
Pasívny solárny tepelný zisk Qs		13 095	10 886
Potreba tepla / chladu za sezónu Qh / Qc		24 028	5 956
Dĺžka sezóny		219,3 dni	166,2 dni
Merná potreba tepla / chladu za sezónu na m2 Qhn		47,09 [kWh/m2]	9,34 [kWh/m2]
Potreba tepla za sezónu 3422K.deň		63,77 [kWh]	
Normová hodnota mernej potreby tepla stn 730540 Qhn,n	Nevyhovuje 27,4	33,71 [kWh]	

4. Poznámky

Použité rozmery:	vonkajšie
Druh a metóda výpočtu:	STN EN ISO 52016-1, lokálne údaje
Započítanie tepelných mostov:	paušálne
Priemerný mesačný počet hodín prevádzky za deň	4,00
Počet hodín prevádzky za týždeň: / počet dní	/
Účel výpočtu:	Energetický audit

5. Vybraté typické stavebné konštrukcie

Podlaha: Podlaha perlit, beton. ker. dlaždice

Up = 0,00 [W/(m2.K)]	
R = 0,17 + 0,04 + 0,17 = 0,38 [m2.K/W]	
Ra = 0,17 [m2.K/W]	nevyhovuje
Tip = 19,64 C neprerušované kúrenie	nevyhovuje
Tep = -11,85 C	
Rsi = 0,17 [W/(m2.K)]	
Tepelná prijímavosť podlahy	
b = 1476,7 [W.s1/2/(m2.K)]	

Stena: Murivo PDT INA A 400 +200 EPS

U = 0,16 [W/(m2.K)]	
R = 5,95 + 0,04 + 0,13 = 6,12 [m2.K/W]	
Ra = 5,95 [m2.K/W]	vyhovuje
Tip = 19,34 C neprerušované kúrenie	vyhovuje
Tep = -11,79 C	
Rsi = 0,13 [W/(m2.K)]	

Strop: Strop žb doska, perlit 200 + 300 MV

U = 0,11 [W/(m2.K)]	
R = 8,69 + 0,04 + 0,10 = 8,83 [m2.K/W]	
Ra = 8,69 [m2.K/W]	vyhovuje
Tip = 19,64 C neprerušované kúrenie	vyhovuje
Tep = -11,85 C	
Rsi = 0,10 [W/(m2.K)]	

Okno:* Trojsklo 0,6 rámy 0,96, psí 0,07

Uokna	Uskla	Urámu	Fg	Fc*	Ft*	Ff	
0,919	0,600	0,960	0,6085	0,0700			* okno alebo zasklená stena

vysvetlivky: R - [m2.K/W]; U - [W/(m2.K)]; lineárne rozmery - [m]; teploty - [st.Celsia], [st.Kelvina]

** hodnotenie bez vplyvu vykurovacej sústavy, len pre neprerušované vykurovanie, len pre výpočet za celú sezónu

Energetické posúdenie budovy

Stavba: MŠ Pri parku Záblatie

Objekt: SO1

Miesto: Trenčín

Budova: B1 Budova MŠ

Príloha 5.1.3

str. 3 / 3

6. Potreba tepla na vykurovanie

Mesiac	Dni	Te,m	Ah,red	Tint,calc,h	Q h,tr	Q h,ve	Q h,ht	Q h,sol	Q h,int	Q h,gn	Gama h	Eta h,gn	Q h,nd	Fh	Dn
	[deň]	[oC]	[-]	[oC]	[kWh]	[kWh]	[kWh]	[kWh]	[kWh]	[kWh]		[-]	[kWh]	[dni]	[K.deň]
Január	31	-1,9	0,910	18,0	4050	5199	9249	898	2278	3176	0,34	0,995	6089	31,0	679
Február	28	2,8	1,000	20,0	3371	4053	7424	1332	2058	3389	0,46	0,984	4088	28,0	482
Marec	31	2,7	1,000	20,0	3750	4513	8263	1965	2278	4243	0,51	0,976	4123	31,0	536
Apríl	30	11,4	1,000	20,0	2162	2171	4333	2357	2204	4561	1,05	0,798	693	28,1	242
Máj	31	12,4	1,000	20,0	2060	1983	4043	3531	2278	5809	1,44	0,649	273	11,8	90
Jún	30	22,7	0,000	0,0	0	0	0	0	0	0	0,00	0,000	0	0,0	0
Júl	31	20,4	0,000	0,0	0	0	0	0	0	0	0,00	0,000	0	0,0	0
August	31	21,5	0,000	0,0	0	0	0	0	0	0	0,00	0,000	0	0,0	0
September	30	15,0	1,000	20,0	1555	1262	2818	3065	2204	5269	1,87	0,520	79	2,3	12
Október	31	11,3	1,000	20,0	2252	2270	4521	1715	2278	3993	0,88	0,867	1060	26,1	227
November	30	8,6	1,000	20,0	2634	2878	5512	955	2204	3159	0,57	0,964	2466	30,0	342
December	31	2,8	1,000	20,0	3732	4487	8220	806	2278	3084	0,38	0,993	5158	31,0	533

24028 219 3 142

Potreba tepla na 1 m² 47,1 [kWh/m²]

7. Potreba energie na chladenie

Mesiac	Dni	Te,m	Q c,tr	Q c,ve	Q c,ht	Q c,sol	Q c,int	Q c,gn	Gama c	Eta c,gn	Ac,red	Q c,nd	Fh
	[deň]	[oC]	[kWh]	[kWh]	[kWh]	[kWh]	[kWh]	[kWh]		[-]		[kWh]	[dni]
Január	31	-1,9	0	0	0	0	0	0	0,00	0,000	0,00	0	0,00
Február	28	2,8	0	0	0	0	0	0	0,00	0,000	0,00	0	0,00
Marec	31	2,7	0	0	0	0	0	0	0,00	0,000	0,00	0	0,00
Apríl	30	11,4	2912	2949	5861	1209	2204	3413	0,58	0,561	0,80	103	13,20
Máj	31	12,4	2870	2838	5708	1813	2278	4091	0,72	0,664	0,80	242	31,00
Jún	30	22,7	1388	666	2055	1827	2204	4031	1,96	0,977	0,80	1620	30,00
Júl	31	20,4	1755	1169	2924	1817	2278	4095	1,40	0,927	0,80	1108	31,00
August	31	21,5	1602	939	2541	1774	2278	4052	1,59	0,952	0,80	1307	31,00
September	30	15,0	2427	2222	4648	1569	2204	3774	0,81	0,725	0,80	321	30,00
Október	31	11,3	3023	3068	6091	877	2278	3155	0,52	0,505	0,80	63	0,00
November	30	8,6	0	0	0	0	0	0	0,00	0,000	0,00	0	0,00
December	31	2,8	0	0	0	0	0	0	0,00	0,000	0,00	0	0,00

4764 166,20

Potreba chladu na 1 m² 9,3 [kWh/m²]

8. Celková energia slnečného žiarenia v kWh/m²

Mesiac	Juh	Sever	V, Z	JV, JZ	SV, SZ	Horiz.
Január	30,2	9,1	14,9	22,7	10,2	22,2
Február	43,6	13,8	24,5	33,8	16,1	38,6
Marec	61,2	20,1	42,0	50,9	26,8	71,4
Apríl	66,3	27,2	59,1	62,0	41,6	108,2
Máj	92,4	50,4	95,8	100,8	72,2	168,0
Jún	88,7	56,1	99,6	99,6	79,6	181,0
Júl	90,3	53,1	97,4	100,9	76,1	177,0
August	95,5	44,7	89,3	100,1	63,1	154,0
September	95,2	30,2	67,2	89,6	41,4	112,0
Október	57,2	14,5	32,2	44,8	18,3	55,0
November	33,1	8,4	14,4	24,9	9,6	26,2
December	28,4	6,8	11,8	20,8	7,4	18,4

9. Teploty a merné tepelné toky

Požadovaná vnútorná teplota v zime Tint,set,h [oC]	20,0
Požadovaná vnútorná teplota v lete Tint,set,c [oC]	26,0
Priemerná vonkajšia teplota za obdobie vykurovania [oC]	5,67
Priemerná vonkajšia teplota za rok [oC]	10,47
Merný tepelný tok cez podlahu na teréne Hgr [W/K]	107,9
Merný tepelný tok cez steny Htr,wall [W/K]	54,7
Merný tepelný tok cez strechy a stropy Htr,roof [W/K]	22,7
Merný tepelný tok cez okná a dvere Htr,wind [W/K]	137,7
Merný tepelný tok cez tepelné mosty Htr,tb [W/K]	19,1
Merný tepelný tok prechodom spolu Hh,tr [W/K]	234,2
Merný tepelný tok vetraním Hve [W/K]	350,6

Nunavut s.r.o.

Snežienková 74 Prievdza

Tepelnotechnické posúdenie

Podľa STN 730540

Obsah

Vstupné údaje a vyhodnotenie budovy	str.1
Tepelné straty a zisky budovy	str.2
Potreba tepla budovy	str.3
Posúdenie vybratých konštrukcií budovy	str.4

Stavba: MŠ Pri parku Záblatie
Objekt: SO1
Budova - zóna: B1 Budova MŠ
Ulica, č.: Pri parku Záblatie
Miesto: Trenčín
Okres: Trenčín
Kataster: Záblatie
Parcelné číslo: 21
Objednávateľ: Mesto Trenčín
Sídlo objednávateľa: Mierové námestie 2, Trenčín
Prevádzkovateľ: Mesto Trenčín
Sídlo prevádzkovateľa: Mierové námestie 2, Trenčín

Zhotoviteľ:
Sídlo zhotoviteľa:

Zákazkové číslo:

Archívne číslo:

Dátum: 29.2.2020

Auditor: Ing. I. Niko

Tepelnotechnické posúdenie budovy

Stavba: MŠ Pri parku Záblatie

Objekt: SO1

Miesto: Trenčín

Budova: B1 Budova MŠ

Príloha 5.1.4

str. 1 / 4

Vstupné údaje

Kategória budovy: Budova školy alebo školského zariadenia

Charakter: Rekonštruovaná budova

Ti	20,0 oC	Teplotná oblasť zima	1
Te	-12,0 oC	Teplotná oblasť leto	A
Nadmorská výška	210 m.n.m		
Počet podlaží	2,00		
Konštrukčná výška	6,90 [m]		
Obvod	64,80 [m]		
Zastavaná plocha	255,15 [m2]		
Merná plocha	510,30 [m2]		
Obostavaný priestor	1760,53 [m3]		
Plocha teplovým. obalu	957,4 [m2]		
Počet osôb	51,03		
Intenzita výmeny vzduchu v zime	0,80 1/hod		
Faktor tvaru budovy	0,544 [1/m]		
Vnútorný tepelný zisk	6,00 [W/m2]		
Súčiniteľ využitia ziskov	0,86		
Priem.súč.prechodu tepla Um	0,36 [W/(m2.K)]		

Druh a metóda výpočtu:

STN EN ISO 52016-1, lokálne údaje

Počet dní	chladenie	vykurovanie	Počet dennostupňov
	166	219	3142 [K.deň]

Tab.1 Potreba tepla

Merná tepelná strata vplyvom tepelných mostov [W/K]		delta H _{TM}	19,15
Merná tepelná strata medzi vyk. priestorom a exteriérom [W/K]		H _U	322,95
Merná tepelná strata prechodom [W/K]		H_T	342,10
Minimálna intezita výmeny vzduchu [1/h]		n _{min}	0,80
Intezita výmeny vzduchu vplyvom infiltrácie [1/h]		n _{inf}	0,80
Priemerná intezita výmeny vzduchu [1/h]		n _{max}	0,80
Objemový tok vzduchu mechanického vetracieho systému [m3]		V _f	
Objemový tok vzduchu [m3]		V _v	1 320,40
Merná tepelná strata vetraním [W/K]	0,333 * Nmax * Vv	H_v	350,64
Merná tepelná strata [W/K]	H = H _t + H _v	H	692,74
Vnútorný tepelný zisk [kWh]		Q _i	17 260,17
Pasívny solárny tepelný zisk [kWh]		Q _s	13 095,04
Celkový tepelný zisk budovy		Q_g	30 355,21
Priemerný faktor využitia ziskov		éta _h	0,86
Potreba tepla na krytie tepelných strát prechodom tepla [kWh]		Q _T	25 567,00
Potreba tepla na krytie tepelných strát vetraním [kWh]		Q _V	28 816,20
Potreba tepla na vykurovanie [kWh]		Q_H	24 028,12

Tab.2 Hodnotenie budovy podľa STN 73 0540-2

Faktor tvaru budovy		A / V _b	0,54
Potreba tepla na vykurovanie za ref. vykurovaciu sezónu [kWh]		Q _h	24 028,12
Merná potreba tepla za vykurovaciu sezónu na m2 [kWh/m2]		Q _{EP}	47,09
Normalizovaná hodnota potreby tepla za vykurovaciu sezónu na m2 [kWh/m2]		Q _{N,EP}	53,2
Odporúčaná hodnota potreby tepla za vykurovaciu sezónu na m2 [kWh/m2]		Q _{r2,EP}	27,6
Cieľová odporúčaná hodnota potreby tepla na m2 [kWh/m2]		Q _{r3,EP}	13,8
Posúdenie budovy podľa 73 0540-2	Rok hodnotenia	2020	Q _{ep} <= Q _{r2,EP} Nevyhovuje
Merná potreba tepla za sezónu - 3422 K.deň [kWh/m2]		Q _{CHU}	63,77

Kategória budovy Budova školy alebo školského zariadenia

Druh výpočtu STN EN ISO 52016-1, lokálne údaje

Predpoklad zaradenie do energetickej triedy

B

Tepelnotechnické posúdenie budovy

Stavba: MŠ Pri parku Záblatie

Objekt: SO1

Miesto: Trenčín

Budova: B1 Budova MŠ

Príloha 5.1.4

str. 2 / 4

Tab.3 Tepelné straty a zisky budovy, STN 73 0540

Charakter budovy	Rekonštrukcia					
Faktor tvaru budovy	0,544 [1/m]					
Počet norm.dennostupňov	3 142 [K.deň]		Ti 20,0 C			
Počet podlaží	2,00		Te -12, C			
Konstruktívna výška	6,90 [m]		Teplotná oblasť leto A			
Obvod	64,80 [m]		Teplotná oblasť zima 1			
Zastavaná plocha	255,15 [m ²]		Nadmorská výška 210,00 m.n.m			
Merná plocha	510,30 [m ²]		Počet dennostupňov 3542 [K.deň]			
Obostavaný priestor	1760,53 [m ³]					
Objem vzduchu	1320,40 [m ³]					
Plocha teplovýmenného obalu	957,4 [m ²]					
Priemerný súč.prechodu tepla	0,36 [W/(m ² .K)]					
Počet osôb	51,03					
Vnútorný tepelný zisk	6,00 [W/m ²]					

1.Steny	Plocha [m ²]	R [m ² .K/W]	Av	Bx	Merná strata W/K
južné	52,11	6,289	0,0	1,0	8,3
juhovýchodné	0,00		31,7		
juhozápadné	0,00		36,8		
východné	81,30	6,289	0,0	1,0	12,9
západné	80,10	6,289	39,5	1,0	12,7
severovýchodné	0,00		22,0		
severozápadné	-38,88		30,6		
severné	130,41	6,289	11,3	1,0	20,7
	305,0	5,6			54,7

2.Strechy a stropy	255,15	9,030	0,0	0,8	23
3.Podlahy	255,15	1,706		0,0	108

4.Okná a dvere	Plocha m ²	Isj [kWh/m ²]	U W/(m ² .K)	g	Fc*Ft*Ff zima, [-]	Bx	Slnčné zisky [kWh/a]	Merná strata W/K
južné	78,30	320	0,94	0,50	0,58	1,0	7 297,2	73,21
juhovýchodné		260			0,50			
juhozápadné		260			0,50			
východné	11,85	200	0,85	0,50	0,70	1,0	827,2	10,03
západné	13,05	200	1,38	0,28	0,60	1,0	440,3	18,04
sev.západné		130			0,50			
sev.východné	38,88	130	0,94	0,50	0,58	1,0	1 470,1	36,37
severné		100		0,75	0,50			
horizontálne		340			0,50			
	142,08		0,969				10 034,7	137,7

5.Tepelné mosty	výpočet						19,15
	paušálne - 0,1	957,42	m ²				95,74
	paušálne - 0,05	957,42	m ²				47,87
	paušálne - 0,025	957,42	m ²				19,15

6.Vetranie	objem výmeny v zime	1320,40 [m ³]			0,33 x 1320,40 x 0,80 =	350,64
	intezita výmeny v zime	0,7967 [1/hod]				
	dĺžka škár [m]	412,16 [m]				

Tab.4 Tepelná stabilita budovy

Tepelná stabilita v zimnom období

Najnižšia teplota vnút.vzduchu v zimnom období (8hod)

- radiatory, teplovzdušné vyk. max 3 oC

- kachle, podlahové vyk. max 4 oC

Súčtová teplota preruš. kúrenie min 32 oC

Súčtová teplota nepreruš.kúrenie min 38 oC

oC

Nevyhovuje

Nevyhovuje

19,6 oC

39,3 oC

Tepelná stabilita v letnom období

Intenzita výmeny vzduchu v lete n=7,0

Trvalý tepelný zisk Q /kWh/deň/

Akumulovaná tepelná energia W /kWh/deň/

Normový najvyšší denný vzostup teploty

Najvyšší denný vzostup teploty delta T

kWh

kWh

9,8 K

K

vyhovuje

Tepelnotechnické posúdenie budovy

Stavba: MŠ Pri parku Záblatie

Objekt: SO1

Miesto: Trenčín

Budova: B1 Budova MŠ

Príloha 5.1.4

str. 3 / 4

Tab.5 Preukázanie potreby tepla na splnenie EHB, cieľová/ odporúčaná/ normal. hodnota Qn,ep

Potreba tepla na vykurovanie za rok

Potreba tepla na krytie tepelných strát prechodom tepla Q _t	25 567,0	[kWh/a]		
- krytie tepelných strát prechodom tepla cez steny	4 494,2	[kWh/a]		
- krytie tepelných strát prechodom tepla cez okná a dvere	11 313,1	[kWh/a]		
- krytie tepelných strát prechodom tepla cez podlahu	6 324,2	[kWh/a]		
- krytie tepelných strát prechodom tepla cez strop	1 862,0	[kWh/a]		
- krytie tepelných strát prechodom tepla cez tepelné mosty	1 572,1	[kWh/a]		
Potreba tepla na krytie tepelných strát vetraním Q _v	28 816,2	[kWh/a]		
Tepelný zisk z vnútorných zdrojov Q _i	17 260,2	[kWh/a]		
Pasívny solárny tepelný zisk Q _s	13 095,0	[kWh/a]		
Potreba tepla za vykurovaciu sezónu Q _{h,nd}	24 028,1	[kWh/a]		
Preukázanie potreby tepla na splnenie EHB, cieľová/ odporúčaná/ normal. hodnota Q_{n,ep}	16,8	27,6	53,2	[kWh/(m ² .a)]
			2020	<i>Nevyhovuje</i>
Normalizovaná hodnota potreby tepla za vykurovaciu sezónu na m ²		27,4	33,7	[kWh/(m ² .a)]
<i>Merná potreba tepla za sezónu 3422 K.deň</i>			63,8	<i>[kWh/(m².a)]</i>
Merná potreba tepla za vykurovaciu sezónu na m ² Q _{h,nd}		Nevyhovuje	47,1	[kWh/(m ² .a)]

Tab.6 Posúdenie typických obalových konštrukcií

Podlaha: Podlaha perlit, beton. ker. dlaždice

U_p = 0,00 [W/(m².K)]
R_{si} = 0,17 [m².K/W]
R = 0,38 + 0,04 + 0,17 = 0,59 [m².K/W]
R_a = 0,38 [m².K/W]
T_{ip} = 19,64 C neprerušované kúrenie *nevyhovuje*
T_{ep} = -11,85 C
Tepelná prijímovosť podlahy
b = 1476,7 [W.s^{1/2}/(m².K)]

Posúdenie podľa STN 730540 : nevyhovuje norm.hodnote

Stena: Murivo PDT INA A 400 +200 EPS

U = 0,16 [W/(m².K)]
R_{si} = 0,13 [m².K/W]
R = 6,12 + 0,04 + 0,13 = 6,29 [m².K/W]
R_a = 6,12 [m².K/W]
T_{ip} = 19,34 C neprerušované kúrenie *vyhovuje*
T_{ep} = -11,79 C

Posúdenie podľa STN 730540 : vyhovuje norm.hodnote

Strecha: Strop žb doska, perlit 200 + 300 MV

U = 0,11 [W/(m².K)]
R_{si} = 0,10 [m².K/W]
R = 8,83 + 0,04 + 0,10 = 8,97 [W/(m².K)]
R_a = 8,83 [m².K/W]
T_{ip} = 19,64 C neprerušované kúrenie *vyhovuje*
T_{ep} = -11,85 C

Posúdenie podľa STN 730540: vyhovuje norm.hodnote

Okno: Trojsklo 0,6 rámy 0,96, psí 0,07

šírka / výška	plocha	U _{okna}	U _{skla}	U _{rámu}	g	Psí
1,500 2,500	3,75	0,919	0,600	0,960	0,6085	0,0700

Posúdenie podľa STN 730540 : nevyhovuje norm.hodnote

Tepelnotechnické posúdenie budovy

Stavba: MŠ Pri parku Záblatie

Objekt: SO1

Miesto: Trenčín

Budova: B1 Budova MŠ

Príloha 5.1.4

str. 4/4

Typické obalové konštrukcie

1.Podlaha Podlaha perlit, beton. ker. dlaždice

Popis vrstvy	Hrúbka [m]	Objemová hmotnosť [kg/m ³]	Merná tep. kapacita [J/(kg.K)]	Lambda [W/(m.K)]	Mí [l]	Tepelný odpor [m ² .K/W]		
exteriér							0,040	
1 Perlit betón 900	0,080	900	880,0	0,310	10,0	0,26		
2 Cementový poter	0,100	2000	1260,0	1,020	4,0	0,10		
3 Keramické dlaždice	0,020	2000	1020,0	1,010	23,0	0,02		
4 -								
5 -								
6 -								
7 -								
8 -								
9 -								
10 -								
11 -								
interiér							0,170	

Požiadavky STN 73 0540 na tepelný odpor a súč. prechodu tepla:

Druh stavebnej konštrukcie Podlaha vykur. priest. na teréne do hlb.0,5m a vzd.2,0 m od vn.povrchu vonk. steny

R0 = 0,38 [m².K/W] *Nevyhovuje*

	min.	norm.	odporuč.	cieľové
U				
R0			2,50	2,50
U - len pre podlahu nad terénom				

Tepelná prijímavosť podlahy

b = 1476,7 [W.s1/2/(m².K)] *IV. studená*

2.Stena Murivo PDT INA A 400 +200 EPS

Popis vrstvy	Hrúbka [m]	Objemová hmotnosť [kg/m ³]	Merná tep. kapacita [J/(kg.K)]	Lambda [W/(m.K)]	Mí [l]	Tepelný odpor [m ² .K/W]	Teplota [°C]	
exteriér							0,040	-12,00
1 Vápenná omietka	0,005	1600	840,0	0,880	6,0	0,01	-11,80	
2 Vypeneovaný polystyrén	0,200	40	1270,0	0,040	50,0	5,00	-11,77	
3 Vápenná omietka	0,020	1600	840,0	0,880	6,0	0,02	13,67	
4 Murivo z pričné dier. ker.tvaroviek INA	0,365	1000	960,0	0,340	7,0	1,07	13,79	
5 Vápenná omietka	0,015	1600	840,0	0,880	6,0	0,02	19,25	
6 -							19,34	
7 -								
8 -								
9 -								
10 -								
11 -								
interiér							0,130	19,34
								20,00

Požiadavky STN 73 0540 na tepelný odpor a súč. prechodu tepla:

Druh stavebnej konštrukcie Vonkajšia stena a šikmá strecha nad otvoreným priestorom so sklon. >45st

R0 = 6,12 [m².K/W] *Vyhovuje odporúčaným požiadavkám*

R = 0,04 + 6,12 + 0,13 = 6,29 [m².K/W]

U = 0,16 [W/(m².K)] *Vyhovuje odporúčaným požiadavkám*

Požiadavka na vnútornú povrchovú teplotu

Tip = 19,3 °C

vyhovuje

Tep = -11,8 °C

neprerušované vykurovanie

	min.	norm.	odporuč.	cieľové
U	0,46	0,32	0,22	0,22
R0	2,00	3,00	4,40	4,40

3.Strecha Strop žb doska, perlit 200 + 300 MV

Popis vrstvy	Hrúbka [m]	Objemová hmotnosť [kg/m ³]	Merná tep. kapacita [J/(kg.K)]	Lambda [W/(m.K)]	Mí [l]	Tepelný odpor [m ² .K/W]	Teplota [°C]	
exteriér							0,040	-12,00
1 Sklenná, čadičová, trosková vlna	0,300	120	920,0	0,047	2,0	6,38	-11,86	
2 Perlit	0,200	250	850,0	0,100	7,0	2,00	10,91	
3 Strop doska	0,250	710		0,600	17,0	0,42	18,05	
4 Perlitová omietka	0,003	250	850,0	0,100	7,0	0,03	19,54	
5 -							19,64	
6 -								
7 -								
8 -								
9 -								
10 -								
11 -	0,000							
interiér							0,100	19,64
								20,00

Požiadavky STN 73 0540 na tepelný odpor a súč. prechodu tepla:

Druh stavebnej konštrukcie Plochá a šikmá strecha so sklonom<=45st

R0 = 8,83 [m².K/W] *Vyhovuje odporúčaným požiadavkám*

R = 0,04 + 8,83 + 0,10 = 8,97 [m².K/W]

U = 0,11 [W/(m².K)] *Vyhovuje odporúčaným požiadavkám*

	min.	norm.	odporuč.	cieľové
U	0,30	0,20	0,15	0,15
R0	3,20	4,90	6,50	6,50

Fotodokumentácia



Obr.č.1 Pohľad severný



Obr.č.2 Pohľad východný



Obr.č.3 Pohľad južný




Obr.č.4 Pohľad západný



Obr.č.5 Výplne otvorov



Obr.č.6 Výplne otvorov



Obr.č.7 Výplne otvorov



Obr.č.8 Výplne otvorov

Fotodokumentácia



Obr.č.9 Prvky systému vykurovania




Obr.č.10 Prvky systému vykurovania



Obr.č.11 Prvky systému vykurovania



Obr.č.12 Prvky systému vykurovania




Obr.č.13 Prvky systému prípravy teplej vody



Obr.č.14 Prvky systému prípravy teplej vody



Obr.č.15 Prvky systému umelého osvetlenia



Obr.č.16 Prvky systému umelého osvetlenia